



2020

**VERPACKUNGSLÖSUNGEN
AUS KUNSTSTOFF**

Neuer Webauftritt: Besuchen Sie uns im Internet

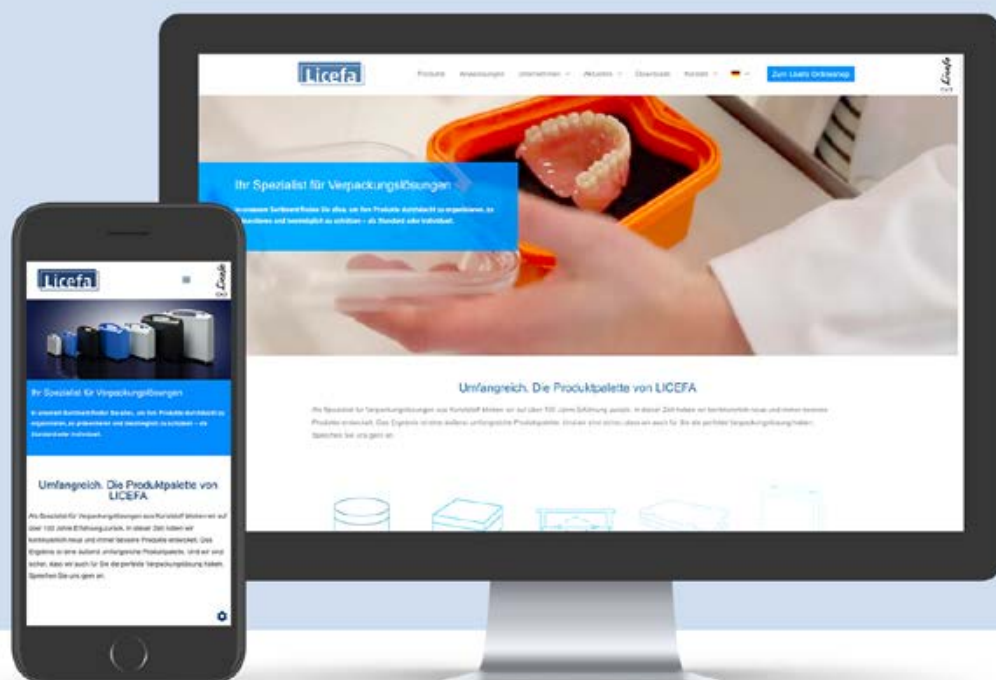
Ab **April 2020** ist unser **neuer Webauftritt** online.

Besuchen Sie uns unter **www.liceфа.de**.

Informieren Sie sich zum Beispiel über unser Unternehmen und unsere Produkte, über die vielfältigen Anwendungsmöglichkeiten und die Menschen, die sich täglich für Ihren Erfolg einsetzen.

Im Laufe des Jahres 2020 schalten wir **unseren Webshop** aktiv.

Auch hier werden wir Sie rechtzeitig informieren.



Liebe Kundinnen und Kunden,

wir freuen uns, Ihnen unseren **Verpackungskatalog 2020** mit neuen innovativen Verpackungslösungen präsentieren zu können.

Vor allem wenn Sie eine **individuelle** Lösung suchen, sind wir als **Vollsortimenter, Branchenspezialist** und **Systemlieferant** Ihr Ansprechpartner. Ihre Wünsche, Fragen und Anliegen stehen bei uns im Vordergrund. Im **persönlichen Gespräch** finden wir gemeinsam heraus, welche Verpackung am besten zu Ihren Anforderungen passt.

Unser **breites Standardprogramm**, gepaart mit **hoher Fertigungstiefe**, ist dabei die Grundsäule für eine schnelle, wirtschaftliche und kundenspezifische Verpackungsgestaltung. Und: Bei unseren Produkten handelt es sich um **nachhaltige** und **langlebige Verpackungslösungen** aus Kunststoff.

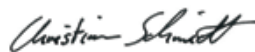
Wir freuen uns auf die Zusammenarbeit mit Ihnen!

Herzliche Grüße aus Bad Salzuflen

A handwritten signature in black ink, appearing to read "Heinrich Horstmann".

Ihr Heinrich Horstmann

Geschäftsführender Gesellschafter

A handwritten signature in black ink, appearing to read "Christian Schmidt".

Ihr Christian Schmidt

Geschäftsleiter Kunststoff



Heinrich Horstmann



Christian Schmidt

Vertrieb | Außen



Uwe Tönsmann
Teamleiter Vertrieb

Fon +49 (0) 52 22 . 28 04 -42
Fax +49 (0) 52 22 . 28 04 -40
Mobil +49 (0) 1 73 . 9 61 46 60
uwe.toensmann@liceфа.de

Vertrieb | Innen



Meik Görder
Vertrieb

Fon +49 (0) 52 22 . 28 04-71
meik.goerder@liceфа.de

Verkauf | Innen



Michael Siekmann
Kfm. Leiter Tiefzieh Abteilung

Fon +49 (0) 52 22 . 28 04-11
michael.siekmann@liceфа.de



Silke Heitmeier
Teamleiterin Verkauf

Fon +49 (0) 52 22 . 28 04-74
silke.heitmeier@liceфа.de



Bernd Jansen
Vertrieb Deutschland

Mobil +49 (0) 1 72 . 2 73 77 30
bernd.jansen@liceфа.de
Mülforter Str. 106
41238 Mönchengladbach



Tina Ehlert
Vertrieb

Fon +49 (0) 52 22 . 28 04-75
tina.ehlert@liceфа.de



Stefan Boegershausen
Verkauf

Fon +49 (0) 52 22 . 28 04-14
stefan.boegershausen@liceфа.de



Anna-Lena Pläßmeier
Verkauf

Fon +49 (0) 52 22 . 28 04-69
anna-lena.plassmeier@liceфа.de



Raimon Koot
Vertrieb Niederlande

Fon +31(0) 6 300 57 333
Mobil +31(0) 172. 52 00 01
raimon.koot@liceфа.de
Rubox NL, Postbus 243
NL-2700 AE Zoetemeer



Paulina Werpup
Vertrieb

Fon +49 (0) 52 22 . 28 04-76
paulina.werpup@liceфа.de



Silke Müller
Verkauf

Fon +49 (0) 52 22 . 28 04-13
silke.mueller@liceфа.de



Stefanie Aust
Verkauf

Fon +49 (0) 52 22 . 28 04-77
stefanie.aust@liceфа.de



KLARSICHTRUNDDOSEN

Hier sehen Sie einen kleinen Auszug aus unserem Sortiment.



Innen-Ø x Höhe HU in mm HU = Höhe Unterteil	Art.-Nr.	Volumen cm³	Aus- führung
8 x 20	V 1-1	1	A
10 x 4	V 2-1	0,3	A+G
13 x 23	V 1-60	3	Stopfen
13 x 48/23	V 1-2	6,5 ^{1.)}	A
15 x 7	V 2-2	1,2	G
15 x 8	V 2-3	1,4	A+G
16,5 x 12	V 1-59	2,5	B
16,5 x 17	V 1-58	3,5	B
18 x 8	V 1-3	2	A
19 x 45	V 1-4	13	B
20 x 39	V 2-64	12	A
22 x 22	V 1-5	8	A
22 x 27	V 1-6	10	A
22 x 31	V 1-7	12	A
22 x 45	V 1-8	17	A
22 x 75	V 1-9	28	A
22 x 90	V 1-10	31	A
23 x 7	V 2-7	2,9	A+G
23 x 15	V 2-66	6	A+G
26 x 17,5	V 1-11	9	B
27 x 13	V 1-12	7	B+G
28 x 30	V 2-9	18	B
28 x 48	V 2-10	29	B
28 x 49/30	V 2-11	30 ^{1.)}	B+H
28 x 67/48	V 2-12	41 ^{1.)}	B+H
29 x 35	V 1-13	23	B
29 x 45	V 1-14	30	B
30 x 7	V 2-13	5	B
31 x 20	V 1-15	15	A
33 x 18	V 1-16	15	B+G
34 x 43	V 1-18	39	B
35 x 12	V 2-14	11	B
35 x 13	V 1-17	12	B
35 x 58	V 2-15	56	B
36 x 5	V 1-19	5	G
36 x 10	V 1-20	10	G
36 x 29	V 1-21	30	B
36 x 47	V 1-22	48	A
37 x 39	V 2-44	42	Stopfen
39 x 107	V 2-73	127	Stopfen
40 x 80	V 1-24	100	A
40 x 140	V 1-25	175	A
40 x 260	V 1-26	320	A
42 x 12	V 2-18	16	B
42 x 14/11	V 2-75	19 ^{1.)}	B+H
42 x 17	V 2-19	23	B

Innen-Ø x Höhe HU in mm HU = Höhe Unterteil	Art.-Nr.	Volumen cm³	Aus- führung
44 x 21	V 2-45	32	B+D
44 x 34	V 2-46	51	B+D
44 x 44	V 2-47	66	B+D
44 x 68	V 2-48	103	B+D
44 x 85	V 2-49	129	B+D
44 x 102	V 2-50 ^{2,1)}	155	B+D
46 x 6	V 1-27	10	G
49 x 16	V 1-28	30	B
49 x 30	V 1-29	57	A
49 x 36	V 1-30	68	B
49 x 59	V 2-22	112	A
51 x 24	V 1-62	49	B
55 x 13	V 2-24	31	B
55 x 17	V 2-25	40	B
55 x 21	V 2-26	50	B
58 x 11	V 2-27	29	B
58 x 21	V 2-51	55	B
58 x 31	V 2-52	82	B
58 x 41	V 2-53	108	B
60 x 60	V 2-28	170	A
63 x 13	V 2-29	40	B
65 x 7	V 1-32	23	G
65 x 40/28	V 2-30	132 ^{1,1)}	B+G+H
69 x 22	V 1-33	82	B
69 x 40	V 1-34	150	B
69 x 51	V 1-35	190	B
70 x 30	V 1-36 ^{2,1)}	115	A
70 x 30	V 1-37	115	D
70 x 40	V 1-38	150	D
71 x 10	V 1-61	40	A
73 x 17	V 2-31	71	B
73 x 23	V 2-32	96	A
73 x 27	V 2-33 ^{2,1)}	106	B
73 x 35	V 2-79	146	B
73 x 71	V 2-54	297	B
75 x 7	V 1-39	30	G
80 x 48	V 2-83	405	A
85 x 8	V 1-40	45	G
89 x 21	V 1-41	130	B
89 x 35	V 1-42	220	B
90 x 20	V 2-80	127	B
90 x 35	V 2-81	222	B
90 x 48	V 2-35	305	A
98 x 49	V 2-36	370	A
100 x 21	V 1-44	155	D
100 x 36	V 1-45	280	D

[illegible]

Legende/Ausführung

- A** außen überstehender Deckel
- B** bündiger Deckel
- D** Drehverschluss
- G** mit Griffrand
- H** Haubendeckel/Höhenangabe Unterteil nach Schrägstrich
- T** tiefgezogen aus Folie
Unterteil weiß, Deckel transparent

1.) Das Volumen ist wegen Haubendeckel nur bedingt nutzbar.

2.) Dose für 2 Golfbälle

3.) Dose für 3 Golfbälle

Maßangaben ohne Gewähr. Irrtümer vorbehalten!

RUNDDOSEN MIT SCHRAUBDECKEL mit oder ohne Zwischendeckel

Die Deckel sind in folgenden Farben erhältlich: ○ ● ● ● ● ● ●






Innenmaße- Ø x Höhe	Art.-Nr. mit Zw.-Deckel	Art.-Nr. ohne Zw.-Deckel	cm ³ / ml (ca.)
52 x 40	V2-101 Z	V2-101	90
52 x 67	V2-102 Z	V2-102	130
69 x 72	V2-103 Z	V2-103	275
69 x 89	V2-104 Z	V2-104	325
89 x 34	V2-105 Z	V2-105	200
89 x 50	V2-106 Z	V2-106	300













































Innenmaße- Ø x Höhe	Art.-Nr. mit Zw.-Deckel	Art.-Nr. ohne Zw.-Deckel	cm ³ / ml (ca.)
89 x 60	V2-107 Z	V2-107	350
89 x 78	V2-108 Z	V2-108	400
89 x 105	V2-109 Z	V2-109	650
99 x 45	V2-110 Z	V2-110	325
99 x 67	V2-118 Z	V2-118	500
99 x 78	V2-111 Z	V2-111	600

Innenmaße- Ø x Höhe	Art.-Nr. mit Zw.-Deckel	Art.-Nr. ohne Zw.-Deckel	cm ³ / ml (ca.)
99 x 100	V2-112 Z	V2-112	750
99 x 125	V2-113 Z	V2-113	1000
99 x 153	V2-114 Z	V2-114	1200
118 x 130	V2-115 Z	V2-115	1500
118 x 148	V2-116 Z	V2-116	1700
118 x 185	V2-117 Z	V2-117	2000

Die Messlöffel 7, 10, 15 und 25 ml auf Anfrage!

DOSEN IN RÖHRCHENFORM Längen nach Bedarf (Mindestbestellmenge 500 Stück)


Ø innen/ Ø außen Toleranz -/+ 0,3 mm	Verschlussarten			
	Material	1. Hutstopfen 	2. Lamellenstopfen ¹⁾ 	3. Außenkappen 
4,7/5,3	Hart-PVC oder PET	○		
5,4/6	Hart-PVC oder PET			○ ● ● ●
6,2/7,2	Hart-PVC oder PET	○		
7/8	Hart-PVC oder PET	○	○	
8/9	Hart-PVC oder PET	○	○	Kleinmengen nur passend zu Lamellenstopfen
9/10	Hart-PVC oder PET	○	○	○ ● ● ● ●
10/11	Hart-PVC oder PET	○	○	
11/12	Hart-PVC oder PET	○	○	○
12/13	Hart-PVC oder PET	○	○	○
13/14	Hart-PVC oder PET	○	○	○ ● ● ● ●
14/15	Hart-PVC oder PET	○	○	
15/16	Hart-PVC oder PET	○	○	
16/17	Hart-PVC oder PET	○	○	○
17/18	Hart-PVC oder PET	○	○	○ ● ● ● ●
18/19	Hart-PVC oder PET	○	○	
19/20	Hart-PVC oder PET	○	○	
19,5/20,5	Hart-PVC oder PET	○	○	
20/21	Hart-PVC oder PET	○		
20,5/21,5	Hart-PVC oder PET	○	○	
20,5/22	Hart-PVC oder PET	○	○	
21,8/23	Hart-PVC oder PET	○		○ ● ● ● ●
22/23,5	Hart-PVC oder PET	○		
22,5/24	Hart-PVC oder PET	○		

Ø innen/ Ø außen Toleranz -/+ 0,3 mm	Verschlussarten			
	Material	1. Hutstopfen 	2. Lamellenstopfen ¹⁾ 	3. Außenkappen 
23/24,5	Hart-PVC oder PET			
24,5/26	Hart-PVC oder PET			
26/27,5	Hart-PVC oder PET			
26,5/28	Hart-PVC oder PET			    
27/28,5	Hart-PVC oder PET			
27,5/29	Hart-PVC oder PET	nur Tellerstopfen		
28,5/30	Hart-PVC oder PET			
30/31,5	Hart-PVC oder PET			
31/33	Hart-PVC oder PET			
32,5/34	Hart-PVC oder PET			    
33/35	Hart-PVC oder PET			
36/38	Hart-PVC oder PET			
37/39	Hart-PVC			    
42/44	Hart-PVC			    
47/49	Hart-PVC			    
51/53	Hart-PVC			

Lamellenstopfen, Außenkappen = Mindestmenge 1000 Stück, Farbe natur (kleinere Mengen auf Anfrage). | Hutstopfen = Mindestmenge 1000 Stück., Farbe natur (kleinere Mengen auf Anfrage) ab 20.000 - 50.000 Stück. (je nach Größe) auch in farbig, 1.) Länge des Stopfens: | Standardmaterial = Hart-PVC transparent farblos, schlagzäh | Sondermaterial = PET transparent farblos (Mindestmengen und Preise auf Anfrage)

RUND-BLOCKPACK-HÜLSEN durch Andrehen und anschließend Ziehen längenverstellbar

NEW



Art.-Nr. RUH Ø / Längenbereich (mm)

RUH 10/50-70	RUH 16/120-200	RUH 35/80-120	RUH 65/200-350
RUH 10/80-120	RUH 16/200-350	RUH 35/120-200	RUH 85/80-100
RUH 10/120-200	RUH 16/350-620	RUH 35/200-350	RUH 85/120-180
RUH 13/50-70	RUH 22/50-60	RUH 45/80-120	RUH 85/200-350
RUH 13/80-120	RUH 22/80-120	RUH 45/120-200	RUH 85/350-550
RUH 13/120-200	RUH 22/120-200	RUH 45/200-350	RUH 105/80-100
RUH 13/200-350	RUH 22/200-350	RUH 55/120-200	RUH 105/120-180
RUH 16/80-120	RUH 22/350-620	RUH 65/120-200	RUH 105/200-350


RUND-TELESKOP-HÜLSEN durch Drehen längenverstellbar



Art.-Nr. TH Ø/Längenbereich (mm)


TH 28/50-60	TH 35/120-200	TH 50/80-120	TH 65/120-200
TH 28/80-120	TH 35/200-350	TH 50/120-200	TH 65/200-350
TH 28/120-200	TH 35/350-620	TH 50/200-350	TH 80/80-100
TH 28/200-350	TH 40/50-60	TH 50/350-620	TH 80/120-180
TH 30/50-60	TH 40/60-80	TH 55/50-60	TH 80/200-350
TH 30/80-120	TH 40/120-200	TH 55/60-80	TH 80/350-550
TH 30/120-200	TH 45/50-60	TH 55/80-120	TH 80/550-1000
TH 30/200-350	TH 45/60-80	TH 55/120-200	TH 105/80-100
TH 30/350-620	TH 45/80-120	TH 55/200-350	TH 105/120-180
TH 30/410-770	TH 45/120-200	TH 55/350-620	TH 105/200-350
TH 35/50-60	TH 45/350-620	TH 65/50-60	
TH 35/60-80	TH 50/50-60	TH 65/60-80	
TH 35/80-120	TH 50/60-80	TH 65/80-120	

RECHTECK-BLOCKPACK-HÜLSEN durch Andrehen und anschließend Ziehen längenverstellbar



Art.-Nr. RBH Ø / Längenbereich (mm)

RBH 14/50-80	RBH 18/200-350	RBH 24/120-200	RBH 75/120-200
RBH 14/80-120	RBH 20/50-80	RBH 24/200-350	RBH 75/200-350
RBH 14/120-200	RBH 20/80-120	RBH 26/50-80	RBH 85/120-200
RBH 14/200-350	RBH 20/120-200	RBH 26/80-120	RBH 85/200-350
RBH 16/50-80	RBH 20/200-350	RBH 26/120-200	RBH 85/350-620
RBH 16/80-120	RBH 22/50-80	RBH 26/200-350	RBH 95/120-200
RBH 16/120-200	RBH 22/80-120	RBH 65/80-120	RBH 95/200-350
RBH 16/200-350	RBH 22/120-200	RBH 65/120-200	RBH 95/350-620
RBH 18/50-80	RBH 22/200-350	RBH 65/200-350	
RBH 18/80-120	RBH 24/50-80	RBH 65/350-620	
RBH 18/120-200	RBH 24/80-120	RBH 75/80-120	



SUCHTABELLE FÜR RECHTECKDOSEN

(Legende Ausführung siehe Seite 12)



Länge x Breite x Höhe HU in mm HU = Höhe Unterteil	Art.-Nr.	Volumen cm ³	Aus- führung
6 x 6 x 19	V4-1	0,7	B
6 x 6 x 35	V4-2	1,2	B
10 x 10 x 51/43	V3-1	5 ^{1.)}	B+H
19 x 19 x 14	V4-3	5	A
20 x 15 x 12	V4-4	3,6	A
22 x 22 x 8	V20-1	4,2	PP+F
23 x 21 x 10	V4-7	4,8	A
24 x 5 x 65	V3-2	7,5 ^{1.)}	B+H
24 x 23 x 7	V4-6	3,4	A
25,4 x 25,4 x 4,5	V3-3	2,9	A+S
26 x 16 x 7	V4-9	2,9	A
27 x 27 x 8/4	V5-1	5,8 ^{1.)}	B+K+H
27 x 27 x 11/7	V5-2	8 ^{1.)}	B+K+H
27 x 27 x 12	V3-4-A	8,8	A
27 x 27 x 13/6,5	V5-3	9,5 ^{1.)}	B+K+H
27 x 27 x 17/13	V5-4	12,4 ^{1.)}	B+K+H
27 x 27 x 20/13	V5-5	14,6 ^{1.)}	B+K+H
27 x 27 x 26/13	V5-6	19 ^{1.)}	B+K+H
31 x 21 x 4	V4-11	2,6	A
31 x 21 x 7/5	V4-113	4,5	B
31 x 26 x 14	V4-12	11	A
32 x 32 x 8	V20-200	8,19	PP+F
35 x 30 x 16/8	V5-7	16,8 ^{1.)}	B+K+H
35 x 30 x 22/14	V5-8	23,1 ^{1.)}	B+K+H
35 x 30 x 28/14	V5-9	29,4 ^{1.)}	B+K+H
35 x 35 x 12	V20-3	14,7	PP+F
35 x 35 x 25	V20-50	30,62	PP+F
36 x 36 x 8	V20-24	10,36	PP+F
37 x 37 x 4	V20-2	5,5	PP+F
37 x 29 x 43	V3-5	47 ^{1.)}	A
40 x 39 x 33	V5-139	51,4	K
41 x 19 x 14	V4-15	11	A
41 x 41 x 17/14	V5-90	28,6 ^{1.)}	B+K+H
41 x 41 x 25/14	V5-91	42 ^{1.)}	B+K+H
41 x 41 x 28/14	V5-10	47,1 ^{1.)}	B+K+H
42 x 35 x 12	V4-16	17	B
43 x 32 x 10	V3-6	14	E
43 x 43 x 6/3	V5-92	11,1	B+K+H
43 x 43 x 13/10	V5-93	24 ^{1.)}	B+K+H
43 x 43 x 20/10	V5-94	37 ^{1.)}	B+K+H
44 x 44 x 90/30	V3-7	174 ^{1.)}	B+H
47 x 45 x 11	V3-8	23	B+R
47 x 47 x 19	V20-5	41,97	PP+F
48 x 29 x 16/8	V5-11	22,3 ^{1.)}	B+K+H
48 x 29 x 21/13	V5-12	29,2 ^{1.)}	B+K+H
48 x 29 x 26/13	V5-13	36,2 ^{1.)}	B+K+H

Länge x Breite x Höhe HU in mm HU = Höhe Unterteil	Art.-Nr.	Volumen cm ³	Aus- führung
49 x 26 x 7	V4-19	9	A
49 x 26 x 10	V4-20	13	A
49 x 35 x 10	V4-21	17	A
49 x 49 x 6	V20-4	14,41	PP+F
49,5 x 49,5 x 5	V3-10	12	A
50 x 30 x 9	V3-11	14	B
50 x 30 x 16	V3-12	24	B
50 x 30 x 25	V3-13	37	B
50 x 50 x 12/6	V5-111	30 ^{1.)}	B+K+H
50 x 50 x 16	V4-22	40	A+S
50 x 50 x 20/14	V5-112	50 ^{1.)}	B+K+H
50 x 50 x 26	V4-23	65	A+S
50 x 50 x 28/14	V5-113	70 ^{1.)}	B+K+H
50 x 50 x 31/25	V5-114	77,5 ^{1.)}	B+K+H
50 x 50 x 36	V4-24	90	A+S
50 x 50 x 39/25	V5-115	97,5 ^{1.)}	B+K+H
50 x 50 x 50/25	V5-116	125 ^{1.)}	B+K+H
51 x 37 x 29/4	V4-25	55	H
51 x 51 x 12/6	V4-26	31 ^{1.)}	B+K+H
51 x 51 x 15/9	V4-27	39 ^{1.)}	B+K+H
51 x 51 x 19/9	V4-28	49,4 ^{1.)}	B+K+H
51 x 51 x 35/25	V4-30	91 ^{1.)}	B+K+H
51 x 51 x 51/25	V4-31	133 ^{1.)}	B+K+H
52 x 35 x 60	V3-15	110	B
52 x 36 x 5	V20-70	9,36	PP+F
55 x 35 x 12	V4-34	23	B
55 x 35 x 14	V4-35	27	B
55 x 38 x 10/5	V5-14(W)	20,9 ^{1.)}	B+K+H
55 x 38 x 14/7	V5-15	29,3 ^{1.)}	B+K+H
55 x 38 x 18/13	V5-16(W)	29,3 ^{1.)}	B+K+H
55 x 38 x 26/13	V5-17	54,3 ^{1.)}	B+K+H
55 x 39 x 10	V20-201	21,45	PP+F
55 x 39 x 31	2427592	66	B
55 x 40 x 6	V4-37	13	A(W) ^{2.)}
55 x 40 x 43	LAB-BOX 1	94	B
55 x 55 x 25/16	V3-16	75 ^{1.)}	B+S+H
55 x 55 x 35/26	V3-17	105 ^{1.)}	B+S+H
56 x 44 x 14	V4-43	43	B
56 x 56 x 27	2427598	84	B+S
56 x 56 x 37	2427601	116	B+S
57 x 36 x 17	V3-18	35	B+R
57 x 36 x 25	V3-19	51	B+R
57 x 47 x 28	V3-20	75	B
58 x 58 x 40	V20-43	134,56	PP-F
59 x 59 x 19	V4-46	66	B+R
59 x 59 x 36	V4-47	125	B+R

Länge x Breite x Höhe HU in mm HU = Höhe Unterteil	Art.-Nr.	Volumen cm ³	Aus- führung
60 x 24 x 19	V3-21	26	A
60 x 25 x 11/5,5	V5-18	16,5 ^{1.)}	B+K+H
60 x 50 x 25	V3-22	90	B
60 x 51 x 26/21	V3-23	92 ^{1.)}	B+H
60 x 60 x 25	V20-42	93,6	PP-F
61 x 30 x 34	V4-48	62	A+S
62 x 36 x 8	V4-49	18	B
62 x 62 x 12	V20-41	46,12	PP-F
63 x 50 x 12	V4-50	38	B
63 x 63 x 6	V20-40	23,81	PP+F
64 x 30 x 14	V4-53	27	A
65 x 18 x 18	V3-24	21	B
65 x 65 x 6/3	V5-95	2,5 ^{1.)}	B+K+H
65 x 65 x 10/7	V5-96	42 ^{1.)}	B+K+H
65 x 65 x 14/7	V5-19	59,2 ^{1.)}	B+K+H
65 x 65 x 16/13	V5-97	67,5 ^{1.)}	B+K+H
65 x 65 x 20/13	V5-20	84,5 ^{1.)}	B+K+H
65 x 65 x 26/13	V5-21	110 ^{1.)}	B+K+H
66 x 47 x 13	V20-202	40,32	PP+F
67 x 16 x 8/4	V5-22	95,5 ^{1.)}	B+K+H
67 x 27 x 9	V4-55	16	E
67 x 37 x 17	V4-56	42	B
67 x 67 x 26	V20-8	116,71	PP+F
67 x 67 x 40	V20-51	179,56	PP+F
68 x 28 x 4,3	V3-26	8	E+R
68 x 59 x 26	V3-27	110	B
69 x 18 x 7	V20-72	8,69	PP+F
69 x 18 x 25	V20-71	31,05	PP+F
69 x 69 x 12	V20-7	57,13	PP+F
70 x 15 x 16	V3-28	17	B
70 x 45 x 12/6	V5-142	37,8	K
70 x 45 x 14/7	V5-23	44	B+K+H
70 x 45 x 19/13	V5-132	59,8	K
70 x 45 x 24/12	V5-140	75,6	K
70 x 45 x 26/13	V5-143	81,9	K
70 x 60 x 30	V4-57	126	B
70 x 60 x 70	V4-58	294	B
70 x 70 x 6	V20-6	29,4	PP+F
70 x 70 x 48	V4-147	235	A
72 x 30 x 31	V3-29	67	A+R
73 x 42 x 17	V3-30	52	B
73 x 62 x 16	V4-59	72	B
74 x 74 x 13/6,5	V5-24	71 ^{1.)}	A+SCH
74 x 74 x 26/19,5	V5-25	142 ^{1.)}	B+K+H
74 x 74 x 39/19,5	V5-26	214 ^{1.)}	B+K+H
75 x 50 x 50	V8-17	187 ^{1.)}	SCH+B

1.) Das Volumen ist wegen Haubendeckel nur bedingt nutzbar. 2.) Ausführung wahlweise Maßangaben ohne Gewähr, Irrtümer vorbehalten!

SUCHTABELLE FÜR RECHTECKDOSEN

(Legende Ausführung siehe Seite 12)



Länge x Breite x Höhe HU in mm HU = Höhe Unterteil	Art.-Nr.	Volumen cm³	Aus- führung
75 x 44 x 30	V3-31	100	B
75 x 44 x 55/30	V3-32	181 ^{1.)}	B+H
75 x 44 x 65/30	V3-33	215 ^{1.)}	B+H
75 x 44 x 90/30	V3-34	300 ^{1.)}	B+H
75 x 44 x 105/30	V3-35	346 ^{1.)}	B+H
75 x 50 x 33	V8-1 ^{3.)}	123	SCH+B
75 x 50 x 45/38	V8-2 ^{3.)}	173	SCH+B+H
75 x 51 x 12	V4-61	46	SCH+B
75 x 75 x 17	V3-36	95	B
75 x 75 x 27	V3-37	150	B
76 x 50 x 27	V8-3 ^{3.)}	102	SCH+B+H
77 x 55 x 12/6	V5-27 (W)	51 ^{1.)}	B+K+H(W) ^{1.)}
77 x 55 x 19/13	V5-28 (W)	80,5 ^{1.)}	B+K+H(W)
77 x 55 x 26/13	V5-29	110 ^{1.)}	B+K+H
78 x 30 x 10/5	V5-51	23,4 ^{1.)}	B+K+H
78 x 30 x 18/13	V5-52	42 ^{1.)}	B+K+H
78 x 30 x 26/13	V5-53	61 ^{1.)}	B+K+H
79 x 79 x 34	V4-62	210	A+R
79 x 79 x 54	V4-63	330	A+R
80 x 50 x 20	V3-39	80	B+R
80 x 50 x 27	V3-40	108	B+R
80 x 54 x 17	V4-66	73	SCH+B
81 x 62 x 21	V3-41	105	W
81 x 62 x 43	V3-42	215	W
82 x 31 x 11	V20-73	27,96	PP+F
82 x 43 x 29	V3-43	102	E
84 x 50 x 13/11	2427604	54,6	B+H+W
85 x 55 x 43	LAB-BOX 2	201	B
86 x 34 x 18	V4-68	52	B
86 x 54 x 5/2,5	V5-105	111 ^{1.)}	B+K+H
86 x 54 x 24/22	V5-106	163 ^{1.)}	B+K+H
86 x 54 x 35/33	V5-107	204 ^{1.)}	B+K+H
86 x 54 x 44/22	V5-108	255 ^{1.)}	V+B+K+H
86 x 54 x 55/33	V5-109	306 ^{1.)}	V+B+K+H
86 x 54 x 66/33	V5-110	9	A
86 x 55 x 2	V4-116	139	B+S
86 x 56 x 28	V4-117	111 ^{1.)}	SCH+B
86 x 76 x 17/12	V4-69	143 ^{1.)}	SCH+B+H
86 x 76 x 22/17	V4-125	216 ^{1.)}	SCH+B+H
86 x 76 x 33/29	V4-126	55	SCH+B
86 x 86 x 40	V20-55	295,84	PP+F
88 x 88 x 25	V20-54	193,6	PP+F
90 x 51 x 12/8	V4-70	55	SCH+B
90 x 51 x 35/31	V4-114	160	SCH
91 x 91 x 12	V20-53	99,37	PP+F
92 x 59 x 25	V4-72	136	B

Länge x Breite x Höhe HU in mm HU = Höhe Unterteil	Art.-Nr.	Volumen cm³	Aus- führung
92 x 61 x 15	V4-146	84	A+G Spielk.
92 x 65 x 17	V20-203	101,66 ^{1.)}	PP+F
92 x 92 x 6	V20-52	50,78	PP+F
93 x 54 x 32	V4-73	160	B
95 x 68 x 14	V3-44	90	B
95 x 68 x 35	V3-45	230	B
95 x 95 x 14/7	V5-57	113,05	B+K+H
95 x 95 x 28	V3-46	260	A
95 x 95 x 29/22	V5-121	262 ^{1.)}	B+K+H
95 x 95 x 44/22	V5-122	397 ^{1.)}	B+K+H
96 x 96 x 27/21	V3-47	245 ^{1.)}	B+H
99 x 59 x 27	V3-50	158	B+R
99 x 59 x 35	V3-51	205	B+R
99 x 59 x 42	V3-105	245	B+R
100 x 60 x 12/6	V5-58	72 ^{1.)}	B+K+H
100 x 75 x 27	V8-4	200	B+S+SCH
100 x 86 x 105	V3-52	900	B milchig
100 x 100 x 40	V20-12	800	PP+F
101 x 101 x 25	V20-11	92 ^{1.)}	PP+F
101,5 x 101,5 x 94	V3-48	400	B+R
102 x 25 x 10	V3-53	25	A
102 x 85 x 47/40	V3-54	400 ^{1.)}	B+H
103 x 103 x 12	V20-10	127,3	PP+F
104 x 74 x 12/6	V5-45	270,5	B+K+H
104 x 74 x 22/16	V5-46	168 ^{1.)}	B+K+H
104 x 71 x 32/16	V5-47	246 ^{1.)}	B+K+H
104 x 95 x 31	V4-77	306	A+S
105 x 66 x 37	V4-78	256	B
105 x 95 x 45	V4-79	450	A+S
105 x 105 x 6	V20-9	66,78	PP+F
106 x 75 x 46/38	V8-5 ^{3.)}	365 ^{1.)}	SCH+B+H
107 x 53 x 18	V20-75	102,07	PP+F
107 x 53 x 20	V3-55	110	A
107 x 53 x 22	V3-56	125	B+S
107 x 53 x 40	V20-74	123	A+S+R
107 x 75 x 20	V3-57	160	B
108 x 85 x 33	V8-6 ^{3.)}	275	SCH+B
111 x 51 x 20/11	V4-80	113 ^{1.)}	SCH+B+H
111 x 51 x 35/26	V4-131	150 ^{1.)}	SCH+B+H
111 x 51 x 51/42	V4-132	242 ^{1.)}	SCH+B+H
111 x 52 x 12/6	V5-117	69 ^{1.)}	B+K+H
111 x 52 x 21/15	V5-118	121 ^{1.)}	B+K+H
111 x 52 x 30/15	V5-119	363 ^{1.)}	B+K+H
111 x 78 x 26	V20-204	225,1	B
115 x 55 x 35/26	V3-59	220 ^{1.)}	B+S+H
115 x 55 x 55/46	V3-60	350 ^{1.)}	B+S+H

Länge x Breite x Höhe HU in mm HU = Höhe Unterteil	Art.-Nr.	Volumen cm³	Aus- führung
115 x 75 x 30	V3-58	255	B
115 x 85 x 43	LAB-BOX 3	254,15	B+S+H
115 x 115 x 55/46	V3-61	700 ^{1.)}	B+S+H
116 x 56 x 27	V4-133	175	B+S
116 x 56 x 37	V4-134	240	B+S
116 x 56 x 58	V4-135	376	B+S
117 x 90 x 8/4	V5-30	84 ^{1.)}	B+K+H
117 x 90 x 21/17	V5-31	221 ^{1.)}	B+K+H
117 x 90 x 34/17	V5-32	358 ^{1.)}	B+K+H
120 x 40 x 12/6	V5-48	57,5 ^{1.)}	B+K+H
120 x 40 x 16/10	V5-49	76,6 ^{1.)}	B+K+H
120 x 40 x 20/10	V5-50	96 ^{1.)}	B+K+H
120 x 92 x 17	V5-61	187	SCH+B
120 x 120 x 28	V4-81 ^{1.)}	405	A+SCH
121 x 121 x 3/1,5	V5-120	44	K
121 x 121 x 8,5/7	V5-123	124,4	K
121 x 121 x 14/7	V5-124	204,97	K
121 x 121 x 23,5/22	V5-125	344,06	K
121 x 121 x 29/22	V5-126	424,58	K
121 x 121 x 44/22	V5-127	644,2	K
123 x 107 x 12	V5-62	158	SCH+B
123 x 107 x 23	V5-63	302	SCH+B
123 x 125 x 23	V5-64	354	SCH+B
127 x 127 x 40	V20-20	645,16	PP+F
130 x 32 x 14/7	V5-33	59,3 ^{1.)}	K
130 x 35 x 32	V3-64	145	B
130 x 65 x 14/7	V5-128	118,3	K
130 x 65 x 29/22	V5-129	245,05	K
130 x 65 x 44/22	V5-130	371,8	K
130 x 80 x 30	V20-30 ^{9.)}	312	PP+F
130 x 80 x 50	V20-31 ^{9.)}	520	PP+F
130 x 115 x 50	V3-65	750	A+T
130 x 130 x 25	V20-19	422,5	PP+F
132 x 60 x 12	V3-66	95	B
132 x 132 x 12	V20-18	209,08	PP+F
133 x 133 x 6	V20-17	106,13	PP+F
134 x 95 x 30	V20-205	381,9	PP+F
134 x 110 x 108/90	V4-137	1.159 ^{1.)}	B+H
137 x 47 x 32	V3-67	205	B
138 x 44 x 14/7	V5-34	85 ^{1.)}	B+K+H
138 x 44 x 21/13	V5-35	127,5	B+K+H
138 x 82 x 27	V20-77	305,53	PP+F
138 x 82 x 40	V20-76	452,64	PP+F
140 x 70 x 17	V3-68	165	B
140 x 70 x 36/17	V3-69	350 ^{1.)}	PP+F
140 x 70 x 44/17	V3-70	430 ^{1.)}	B+H

Nutzbare Innenmaße in mm.

1.) Das Volumen ist wegen Haubendeckel nur bedingt nutzbar. 2.) Ausführung wahlweise Maßangaben ohne Gewähr, Irrtümer vorbehalten!

SUCHTABELLE FÜR RECHTECKDOSEN

Länge x Breite x Höhe	Art.-Nr.	Volumen cm³	Aus- führung
HU in mm HU = Höhe Unterteil			
140 x 90 x 17/8,5	V5-36	215 ^{1.)}	B+H
141 x 44 x 14/7	V5-37	87,5 ^{1.)}	B+K+H
142 x 72 x 25	V5-65	255 ^{1.)}	B+K+H
142 x 80 x 23	V5-66	261 ^{1.)}	B+K+H
145 x 90 x 40	V5-67	522 ^{1.)}	B+K+H
145 x 105 x 20	V3-75	410	A+T ^{4.)}
145 x 112 x 68/50	V4-86	1.100 ^{1.)}	A+H
145 x 112 x 87/69	V4-87	1.400 ^{1.)}	A+H
149 x 129 x 65	V4-88	1.250	A+S
150 x 17 x 15	V4-89	38	B
150 x 90 x 27	V5-68	364	SCH+S
150 x 110 x 30	V3-71	495	A+T ^{4.)}
152 x 48,5 x 16	V3-72	118	B
152 x 92 x 41/16	V3-73	540 ^{1.)}	B+H
153 x 106 x 25	V4-90	405	A+S
153 x 106 x 25	V4-90SCH	405	A+S+SCH
153 x 106 x 35	V4-139	576	SCH+A+S
153 x 106 x 45	V4-140	740	SCH+A+S
155 x 40 x 30	V3-74	185	B
155 x 105 x 25	V5-69	406	SCH
156 x 106 x 46/38	V8-7	760 ^{1.)}	SCH+B+H ^{3.)}
158 x 97 x 28	V5-70	430 ^{1.)}	SCH+S
160 x 74 x 10/5	V5-98	118 ^{1.)}	B+K+H
160 x 74 x 25/20	V5-99	296 ^{1.)}	B+K+H
160 x 74 x 40/20	V5-100	473 ^{1.)}	B+K+H
160 x 111 x 10/5	V5-101	177 ^{1.)}	B+K+H
160 x 111 x 25/20	V5-102	400 ^{1.)}	B+K+H
160 x 111 x 40/20	V5-103	640 ^{1.)}	B+K+H
160 x 160 x 40	V20-16	1.024	PP+F
163 x 129 x 13	V3-76	274	A
163 x 163 x 25	V20-15	664,22	PP+F
164 x 164 x 12	V20-14	322,75	PP+F
165 x 165 x 6	V20-13	163,35	PP+F
170 x 42 x 18/9	V5-38	129 ^{1.)}	B+K+H
170 x 80 x 20	V3-77	270	A+T ^{4.)}
170 x 160 x 10/5	V5-54	272 ^{1.)}	B+K+H
170 x 160 x 25/20	V5-55	680 ^{1.)}	B+K+H
170 x 160 x 40/20	V5-56	1.088 ^{1.)}	B+K+H
172 x 75 x 27	V4-91	348	A+S+R
172 x 82 x 27	V5-72	380 ^{1.)}	SCH
173 x 111 x 25	V4-92	480	A+S
175 x 115 x 65	LAB-BOX 4	1.308	B
178 x 103 x 28	V5-73	513	SCH
180 x 103 x 13	V7-1/1	240	A+R ^{5.)}
183 x 103 x 33	V8-18	611	SCH
185 x 90 x 35	V20-300	582,75	PP+F
185 x 108 x 10	8120307	590	B+R+SCH ^{3.)}
185 x 108 x 29	8120319	590	B+R+SCH ^{3.)}
185 x 108 x 48	8120321	590	B+R+SCH ^{3.)}
186 x 20 x 10	V4-93	37	A
188 x 90 x 29	V5-74	490	SCH
190 x 145 x 115	V3-80	3.150	A+R
193 x 26 x 9/4,5	V5-39	45 ^{1.)}	B+K+H
193 x 73 x 23	V4-94	324	B
193 x 92 x 30	V5-75	532	SCH
194 x 30 x 11	V3-81	55	A+T ^{4.)}
195 x 54 x 36	V4-95	378	A+S
196 x 90 x 17/8,5	V5-40	300 ^{1.)}	B+K+H
196 x 136 x 49	V8-9	1.300	B
196 x 137 x 28	V4-96	750	A

Länge x Breite x Höhe HU in mm HU = Höhe Unterteil	Art.-Nr.	Volumen cm³	Aus- führung
197 x 95 x 28	V3-82	525	A+T ^{4,)}
198 x 154 x 35	V3-83	2.300	A+R
200 x 150 x 75	V5-151	90	B+K+H
200 x 150 x 20	V5-152	600	B+K+H
200 x 150 x 37	V5-153	1.100	B+K+H
200 x 170 x 35	V3-84	1.200	A+T ^{4,)}
200 x 200 x 40	V20-28	1.600	PP+F
201 x 100 x 14	V4-100	280	A+S
201 x 100 x 21	V4-101	420	A+S
201 x 100 x 35	V4-102	705	A+S
205 x 84 x 30	V5-76	516	SCH+S
205 x 95 x 45	V8-10	895	B (SCH)
205 x 205 x 25	V20-27	1.050,62	PP+F
207 x 207 x 12	V20-26	514,18	PP+F
208 x 208 x 6	V20-25	259,58	PP+F
210 x 75 x 50	V8-11	787 ^{1,)}	SCH+B
210 x 100 x 24/12	V5-41	504 ^{1,)}	B+K+H
212 x 108 x 33	V5-77	755	SCH
213 x 22 x 16/8	V5-42	75 ^{1,)}	B+K+H
218 x 151 x 35	V4-104	1.150	A+S
219 x 152 x 25	V4-105	830	A+S
220 x 28 x 22	V3-85	170	A+T ^{4,)}
220 x 130 x 35/18	V8-15	1.000 ^{1,)}	SCH+B+B ^{5,)}
220 x 153 x 25	V4-106	845	A+S+SCH
220 x 153 x 45	V4-143	1.514	SCH+A+S
222 x 116 x 116	V3-86	2.985	A+R
225 x 145 x 75	V3-87	2.450	A+T+S
228 x 42 x 18/9	V5-44	172 ^{2,)}	B+K+H
230 x 60 x 16	V5-133	220,8	K
230 x 60 x 24	V5-135	331,2	K
230 x 60 x 36	V5-134	496,8	K
232 x 146 x 32	V3-103	1.080	A+T ^{4,)}
235 x 175 x 90	LAB-BOX 5	3.701	B
240 x 206 x 57	V4-107	2.820	A+S
245 x 100 x 45	V3-88	1.100	A+T ^{4,)}
248 x 42 x 13	V5-141	135,4	K
248 x 48 x 30	V3-89	350	A+T ^{4,)}
260 x 260 x 25	V20-23	1.690	PP+F
261 x 238 x 20	A1-1/25	1.240	A
263 x 263 x 12	V20-22	830,02	PP+F
264 x 264 x 6	V20-21	418,17	PP+F
270 x 260 x 40	V3-91	2.800	A+T ^{4,)} , ^{7,)}
280 x 110 x 35	V3-104	1.078	A+T ^{4,)} , ^{7,)}
280 x 126 x 18	V4-144	775	A+S
280 x 126 x 28	V4-145	1.163	A+S
282 x 130 x 70	A3-1	2.560	A
282 x 130 x 90	A3-3	3.300	A
288 x 157 x 38	V8-12	1.720	B(SCH)
288 x 224 x 30	V3-92	1.930	A
292 x 160 x 16	V8-14	740 ^{1,)}	SCH+B+H
295 x 166 x 21	8120336	740 ^{1,)}	SCH+B+H
295 x 166 x 39	8120348	740 ^{1,)}	SCH+B+H
295 x 166 x 57	8120355	740 ^{1,)}	SCH+B+H
300 x 180 x 30	V3-93	1.600	A+T ^{4,)}
300 x 235 x 30	V3-94	2.100	A+T ^{4,)}
300 x 250 x 30	V3-95	2.200	A+T ^{4,)}
310 x 112 x 45	V8-13	1.560	SCH+B ^{3,)}
312 x 218 x 45	V4-108	3.060	A+S
325 x 215 x 24	V4-109	1.670	A+SCH
325 x 215 x 44	V4-110	3.060	A+SCH

[illegible]

Legende/Ausführung

A	außen überstehender Deckel	PP	Polypropylen milchig
		R	runde Ecken
B	bündiger Deckel	S	Stapelbar
E	Einschubdeckel	Sch	mit Scharnier
F	Filmschanier	T	tiefgezogen aus Folienmaterial
H	Haubendeckel		
K	Kugelscharnier	W	mit Wandaufhängung

1.) Das Volumen ist wegen Haubendeckel

2) Ausführung wahlweise

3.) siehe Kapitel 4

4.) Mindestbestellmenge beachten

beachten

Maßangabe

5.) siehe auch Seite 31
6.) Deckel tiefgezogen

7.) D+U=transparent, tiefgezogene Dose

8.) Unterteil grau, Deckel glas-

klar


9.) Unterteil + Deckel grau

erwähr. Irrtümer vorbehalten

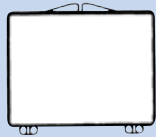
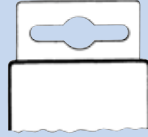
Maßangaben ohne Gewähr. Irrtümer vorbehalten!

rectangular boxes **RECHTECKDOSEN**

KUGELSCHARNIERDOSEN Jede Dose in **2 Farbvarianten** möglich: **Bitte bei Bestellung immer angeben!**
Variante 1 UT schwarz Deckel glasklar, **Variante 2** UT + Deckel glasklar



Ausführung

KL Kugelscharnier
Langseite

W Wandaufhängung


KB Kugelscharnier
Breitseite

Länge x Breite x Höhe	Art.-Nr.	HU in mm HU = Höhe Unterteil	Aus- führung
27 x 27 x 8	V 5-1	4	KL
27 x 27 x 11	V 5-2	7	KL
27 x 27 x 13	V 5-3	6,5	KL
27 x 27 x 17	V 5-4	13	KL
27 x 27 x 20	V 5-5	13	KL
27 x 27 x 26	V 5-6	13	KL
35 x 30 x 16	V 5-7	8	KB
35 x 30 x 22	V 5-8	14	KB
35 x 30 x 28	V 5-9	14	KB
40 x 39 x 33	V 5-139	12	KL
41 x 41 x 28	V 5-10	14	KL
41 x 41 x 17	V 5-90	14	KL
41 x 41 x 24	V 5-91	14	KL
43 x 43 x 6	V 5-92	3	KL
43 x 43 x 13	V 5-93	10	KL
43 x 43 x 20	V 5-94	10	KL
48 x 29 x 16	V 5-11	8	KB
48 x 29 x 21	V 5-12	13	KB
48 x 29 x 26	V 5-13	13	KB
50 x 50 x 12	V 5-111	6	KB
50 x 50 x 20	V 5-112	14	KB
50 x 50 x 28	V 5-113	14	KB
50 x 50 x 31	V 5-114	25	KB
50 x 50 x 39	V 5-115	25	KB
50 x 50 x 50	V 5-116	25	KB
55 x 38 x 10	V 5-14 (W)	5	KL (W)
55 x 38 x 14	V 5-15	7	KB
55 x 38 x 18	V 5-16 (W)	13	KL (W)
55 x 38 x 26	V 5-17	13	KL
60 x 25 x 11	V 5-18	5,5	KB
65 x 65 x 6	V 5-95	3	KL
65 x 65 x 10	V 5-96	7	KL
65 x 65 x 14	V 5-19	7	KL
65 x 65 x 16	V 5-97	13	KL
65 x 65 x 20	V 5-20	13	KL
65 x 65 x 26	V 5-21	13	KL
67 x 16 x 8	V 5-22	4	KL
70 x 45 x 12	V 5-142	6	KL
70 x 45 x 14	V 5-23	7	KB

Länge x Breite x Höhe	Art.-Nr.	HU in mm HU = Höhe Unterteil	Aus- führung
70 x 45 x 19	V 5-132	13	KL
70 x 45 x 24	V 5-140	12	KL
70 x 45 x 26	V 5-143	13	KL
74 x 74 x 13	V 5-24	6,5	KL
74 x 74 x 26	V 5-25	19,5	KL
74 x 74 x 39	V 5-26	19,5	KL
77 x 55 x 12	V 5-27 (W)	6	KL (W)
77 x 55 x 19	V 5-28 (W)	13	KL (W)
77 x 55 x 26	V 5-29	13	KL
78 x 30 x 10	V 5-51	5	KL
78 x 30 x 18	V 5-52	13	KL
78 x 30 x 26	V 5-53	13	KL
86 x 54 x 5	V 5-105	2,5	KL
86 x 54 x 24	V 5-106	21,5	KL
86 x 54 x 35	V 5-107	32,5	KL
86 x 54 x 44	V 5-108	22	KL
86 x 54 x 55	V 5-109	32,5	KL
86 x 54 x 66	V 5-110	32,5	KL
95 x 95 x 14	V 5-57	7	KL
95 x 95 x 29	V 5-121	22	KL
95 x 95 x 44	V 5-122	22	KL
100 x 60 x 12	V 5-58	6	KB
104 x 74 x 12	V 5-45	6	KL
104 x 74 x 22	V 5-46	16	KL
104 x 74 x 32	V 5-47	16	KL
111 x 52 x 12	V 5-117	6	KL
111 x 52 x 21	V 5-118	15	KL
111 x 52 x 30	V 5-119	15	KL
117 x 90 x 8	V 5-30	4	KL
117 x 90 x 21	V 5-31	17	KL
117 x 90 x 34	V 5-32	17	KL
117 x 90 x 49	V 5-145	45	KL
120 x 40 x 12	V 5-48	6	KL
120 x 40 x 16	V 5-49	10	KL
120 x 40 x 20	V 5-50	10	KL
121 x 121 x 3	V 5-120	1,5	KB
121 x 121 x 8,5	V 5-123	7	KB
121 x 121 x 14	V 5-124	7	KB
121 x 121 x 23,5	V 5-125	22	KB

Länge x Breite x Höhe	Art.-Nr.	HU in mm HU = Höhe Unterteil	Aus- führung
121 x 121 x 29,5	V 5-126	22	KB
121 x 121 x 44	V 5-127	22	KB
130 x 32 x 14	V 5-33	7	KL
130 x 65 x 14	V 5-128	7	KB
130 x 65 x 29	V 5-129	22	KB
130 x 65 x 44	V 5-130	22	KB
138 x 44 x 14	V 5-34	7	KL
138 x 44 x 21	V 5-35	14	KL
138 x 44 x 28	V 5-144	14	KL
140 x 90 x 17	V 5-36	8,5	KL
141 x 44 x 14	V 5-37	7	KL
160 x 74 x 10	V 5-98	5	KL
160 x 74 x 25	V 5-99	20	KL
160 x 74 x 40	V 5-100	20	KL
160 x 111 x 10	V 5-101	5	KL
160 x 111 x 25	V 5-102	20	KL
160 x 111 x 40	V 5-103	20	KL
170 x 42 x 18	V 5-38	9	KL
170 x 160 x 10	V 5-54	5	KL
170 x 160 x 25	V 5-55	20	KL
170 x 160 x 40	V 5-56	20	KL
193 x 26 x 9	V 5-39	4,5	KL
196 x 90 x 17	V 5-40	8,5	KL
200 x 150 x 3	V 5-151	1,5	KL
200 x 150 x 20	V 5-152	18,5	KL
200 x 150 x 37	V 5-153	18,5	KL
210 x 100 x 24	V 5-41	12	KL
213 x 22 x 16	V 5-42	8	KL
214 x 23 x 12	V 5-149	8	KL
228 x 42 x 18	V 5-44	9	KL
230 x 60 x 16	V 5-133	8	KL
230 x 60 x 24	V 5-135	16	KL
230 x 60 x 36	V 5-134	16	KL
248 x 42 x 13	V 5-141	6,5	KL

EINLAGEN FÜR KUGELSCHARNIERDOSEN MIT RUNDEN FÄCHERN (Dosen dazu siehe Seite 13)



Maße	Art.-Nr.	Für Dose
Ø 20 x 2	2445660	V 5-15
Ø 20 x 3,5	2445664	V 5-92
Ø 26 x 3,5	2445665	V 5-92
Ø 26 x 4,5	2445667	V 5-19
Ø 31 x 3,5	2445666	V 5-92
Ø 36 x 4	2445661	V 5-95


Maße	Art.-Nr.	Für Dose
Ø 36 x 4,5	2445668	V 5-19
Ø 41 x 4	2445662	V 5-95
Ø 45 x 3	2445670	V 5-19
Ø 50 x 4	2445663	V 5-95
Ø 50 x 5	2445659	V 5-24
Ø 80 x 10	2445659	V 5-24

EINLAGEN FÜR KUGELSCHARNIERDOSEN MIT RECHTECKIGEN FÄCHERN (Dosen dazu siehe Seite 13)




Art.-Nr. **2423210**

Für Dose **V 5-36** geeignet
4 Fächer




Art.-Nr. **2445654**

Für Dose **V 5-54** geeignet
25 Fächer



Art.-Nr. **2445653**

Für Dose **V 5-54** geeignet
16 Fächer



Art.-Nr. **2445652**

Für Dose **V 5-54** geeignet
9 Fächer




Art.-Nr. **2445655**

Für Dose **V 5-55** geeignet
6 Fächer




Art.-Nr. **2445656**

Für Dose **V 5-55** geeignet
6 Fächer



Art.-Nr. **2445657**

Für Dose **V 5-55** geeignet
12 Fächer



Art.-Nr. **V30-28**

Maße 170 x 160 x 25 mm
12 Fächer je 55 x 38 mm

KUGELSCHARNIERDOSEN MIT FESTEN EINTEILUNGEN



V 30-25

Außenmaße


98 x 93 x 33 mm



V 30-23

Außenmaße

163 x 120 x 29 mm



V 30-20

Außenmaße

117 x 90 x 18 mm



V 30-21

Außenmaße

163 x 120 x 29 mm



V 30-22

Außenmaße

117 x 90 x 18 mm



V 30-27

DENTAL-BRACKET-BOX



V 5-30 Bracket 1

Maße 117 x 90 x 8 mm



V 5-30 Bracket 2

20 Fächer (Fächer am Boden gerundet), Ø 13 x 10 mm (5 mm tief)

SMD-SORTIER-BOX (Art.-Nr. nur Einlage)



Art.-Nr. **2449547**




Art.-Nr. **2427874**

Maße Dose V5-27: 77 x 55 x 12 mm

35 Fächer (Fächer am Boden gerundet), Ø 7 x 6 mm

Leitfähiges Material

KUGELSCHARNIERDOSEN


Bei den Gel-Boxen handelt es sich um Kugelscharnierdosen, bei denen im Unterteil ein Raster gedruckt und darüber eine GEL-Schicht gezogen wird. Sinn und Zweck der Gel-Beschichtung (sog. GEL-Coating) ist die Fixierung von sehr sensiblen, hochwertigen, kleinen Materialien und Gegenständen für die sichere Lagerung bzw. Transport. Dabei sollen sich die Teile einerseits nicht verschieben und andererseits muss gewährleistet sein, dass die sehr sensible Oberfläche der Teile nicht beschädigt bzw. verkratzt wird.

Art.-Nr.	GB 5510	GB 7515	GB 8512	GB 12012	GB 24018
Innenmaße	51 x 51 x 7	72 x 51 x 12	81 x 81 x 8,5	118 x 118 x 10	235 x 115 x 13
Höhe Deckel	3,5	6	4,25	3,7	6,5
Höhe Unterteil	3,5	6	4,25	6,3	6,5
Farbe Unterteil	●	●	●	●	●
Farbe Deckel	Ⓣ	Ⓣ	Ⓣ	Ⓣ	Ⓣ

QUADRATISCHE SCHARNIERBOXEN aus bruchfestem Polypropylen zum Versand von empfindlichen Teilen.

Mit Filmscharnier und festem Einrastverschluss (Maße + Angaben Eckenradius).



Innenmaße	Art.-Nr.
22 x 22 x 8	V20-1
35 x 35 x 12	V20-3
35 x 35 x 25	V20-50
36 x 36 x 8	V20-24
37 x 37 x 4	V20-2
47 x 47 x 19	V20-5
49 x 49 x 6	V20-4
58 x 58 x 40	V20-43
60 x 60 x 25	V20-42
62 x 62 x 12	V20-41
63 x 63 x 6	V20-40
67 x 67 x 26	V20-8
67 x 67 x 40	V20-51

Innenmaße	Art.-Nr.
69 x 69 x 12	V20-7
70 x 70 x 6	V20-6
86 x 86 x 40	V20-55
88 x 88 x 25	V20-54
91 x 91 x 12	V20-53
92 x 92 x 6	V20-52
100 x 100 x 40	V20-12
101 x 101 x 25	V20-11
103 x 103 x 12	V20-10
105 x 105 x 6	V20-9
127 x 127 x 40	V20-20
130 x 130 x 25	V20-19
132 x 132 x 12	V20-18

Innenmaße	Art.-Nr.
133 x 133 x 6	V20-17
160 x 160 x 40	V20-16
163 x 163 x 25	V20-15
164 x 164 x 12	V20-14
165 x 165 x 6	V20-13
200 x 200 x 40	V20-28
205 x 205 x 25	V20-27
207 x 207 x 12	V20-26
208 x 208 x 6	V20-25
260 x 260 x 25	V20-23
263 x 263 x 12	V20-22
264 x 264 x 6	V20-21

PP UNI BOXEN


Innenmaße	Art.-Nr.
32 x 32 x 8	V20-200
55 x 39 x 10	V20-201
66 x 47 x 13	V20-202
92 x 65 x 17	V20-203
111 x 78 x 26	V20-204
134 x 95 x 30	V20-205



Leitfähige Dose
siehe Seite 93

RECHTECKIGE SCHARNIERBOXEN aus PP für den Versand

Innenmaße	Art.-Nr.
52 x 36 x 5	V20-70
69 x 18 x 7	V20-72
69 x 18 x 25	V20-71

Innenmaße	Art.-Nr.
82 x 31 x 11	V20-73
107 x 53 x 18	V20-75
107 x 53 x 40	V20-74


Innenmaße	Art.-Nr.
138 x 82 x 27	V20-77
138 x 82 x 40	V20-76
185 x 90 x 35	V20-300


WEISSE SCHARNIERBOXEN aus PP mit PU Schaumschnitten


Innenmaße	Art.-Nr.
35 x 35 x 12	V20-3 white
47 x 47 x 19	V20-5 white
88 x 88 x 25	V20-54 white




DOSEN MIT FACHEINTEILUNGEN




Art.-Nr. **V 6-21**
 Außenmaße 144 x 74 x 36
 loser Rastereinsatz 20 mm hoch mit 50
 Öffnungen
 12,5 x 12,5 für Ampullen




Art.-Nr. **V 6-6**
 Außenmaße 100 x 73 x 16
 3 Fächer



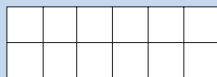
Art.-Nr. **V 6-8**
 Außenmaße 113 x 59 x 23
 4 Fächer



Art.-Nr. **V 6-9**
 Außenmaße 113 x 59 x 23
 4 Fächer



Art.-Nr. **V 6-7**
 Außenmaße 160 x 58 x 20
 12 Fächer



Art.-Nr. **V 6-5**
 Außenmaße 71 x 55 x 13
 12 Fächer



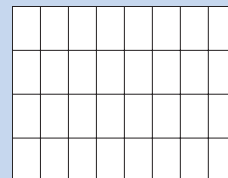
Art.-Nr. **V 6-11**
 Außenmaße 47 x 47 x 15
 4 Fächer



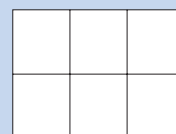
Art.-Nr. **V 6-4**
 Außenmaße 55 x 45 x 7
 6 Fächer



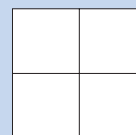
Art.-Nr. **V 6-18**
 Außenmaße 170 x 137 x 16
 32 Fächer
 Steghöhe 6,5 mm



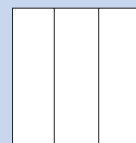
Art.-Nr. **V 6-10**
 Außenmaße 133 x 102 x 9
 3 Fächer
 3 Fächer




Art.-Nr. **V 6-16**
 Außenmaße 100 x 100 x 30
 4 Fächer



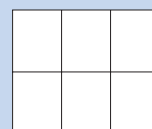
Art.-Nr. **V 6-14**
 Außenmaße 100 x 100 x 30
 3 Fächer




Art.-Nr. **V 6-15**
 Außenmaße 100 x 100 x 30
 2 Fächer



Art.-Nr. **V 6-17**
 Außenmaße 107 x 89 x 51
 6 lose Einsatzdosen mit Deckel
 37 x 29 x 43



GEFRIERDOSEN für den Laborbereich



PS Polystyrol glasklar
 PP Polypropylen milchig

Art.-Nr. in PS	V 6-21-1-1-1-1	V 6-22-1-1-1-1
Art.-Nr. in PP	V 6-21-9-9-11-11	V 6-22-9-9-11-11
Innenmaße	140 x 70 x 36/17	140 x 70 x 44/17
50 Fächer	12,5 x 12,5 x 21	12,5 x 12,5 x 21

EINSÄTZE / FLACHBEHÄLTER zzgl. DECKEL

Art.-Nr. **V 7-1/9** ohne Deckel

Art.-Nr. **V 7-1/1** mit Deckel

1 Fach

Außenmaße Behälter: 182 x 106 x 15

Deckel : 182,5 x 107 x 5,5

Höhe Unterteil.: 13,4 innen


Art.-Nr. **V 7-2/9** ohne Deckel

Art.-Nr. **V 7-2/1** mit Deckel

3 Fächer

Außenmaße Behälter: 182 x 106 x 15

Deckel : 182,5 x 107 x 5,5

Höhe Unterteil.: 13,4 innen


Art.-Nr. **V 7-3/9** ohne Deckel

Art.-Nr. **V 7-3/1** mit Deckel

4 Fächer

Außenmaße Behälter: 182 x 106 x 15

Deckel : 182,5 x 107 x 5,5

Höhe Unterteil.: 13,4 innen


Art.-Nr. **V 7-7/9** ohne Deckel

Art.-Nr. **V 7-7/1** mit Deckel

9 Fächer

Außenmaße Behälter: 182 x 106 x 15

Deckel : 182,5 x 107 x 5,5

Höhe Unterteil.: 13,4 innen


Art.-Nr. **V 7-9/9** ohne Deckel

Art.-Nr. **V 7-9/1** mit Deckel

15 Fächer

Außenmaße Behälter: 182 x 106 x 15

Deckel : 182,5 x 107 x 5,5

Höhe Unterteil.: 13,4 innen


Art.-Nr. **V 7-11/9** ohne Deckel

Art.-Nr. **V 7-11/1** mit Deckel

25 Fächer

Außenmaße Behälter: 182 x 106 x 15

Deckel : 182,5 x 107 x 5,5

Höhe Unterteil.: 13,4 innen


Art.-Nr. **V 7-10/9** ohne Deckel

Art.-Nr. **V 7-10/1** mit Deckel

24 Fächer

Außenmaße: 182 x 106 x 5,5

andere Maße siehe oben


Art.-Nr. **V 7-12/9** ohne Deckel

tiefgezogen, aus Folienmaterial

36 Fächer

Außenmaße: 180 x 105 x 16

Innenfelder: 22 x 16 x 15



Einsatz als Schubkasten für Kombischrank-Nr. A 1-3 grau,

Höhe des Schrankes beliebig aufbaubar.

Bestellanleitung: Schrank A 1-3, Höhe (Anzahl Einsätze) bitte
angeben + Art.-Nr. der Einsätze Einzelteile:

Rahmen-Nr. A 1-3/15, Deckplatte Nr. A 1-3/19, Schieber Nr. A 1-3/29

Nutzbare Innenmaße in mm.

Maßangaben ohne Gewähr, Irrtümer vorbehalten!

GLASKLARE STAPELDOSEN z.B. für den Laborbereich



Art.-Nr.	LAB-Box 1	Art.-Nr.	LAB-Box 4
Innenmaße	55 x 40 x 43	Innenmaße	175 x 115 x 65
Art.-Nr.	LAB-Box 2	Art.-Nr.	LAB-Box 5
Innenmaße	85 x 55 x 43	Innenmaße	235 x 175 x 90
Art.-Nr.	LAB-Box 3	Art.-Nr.	LAB-Box 6
Innenmaße	115 x 85 x 43	Innenmaße	355 x 235 x 130

WANDPUTZMUSTERDECKEL



Außenmaße = Art.-Nr.
51/37/5
66/41/3
77/46/6
82/52/5*
101/74/5
101/74/8
120/80/9
166/133/15
169/135/8
182/107/15**


Außenmaße = Art.-Nr.
184/76/5
186/110/7*
203/143/11
296/232/14
* nur in schwarz
** abgerundete Ecken

PRÄSENTATIONS-BOXEN



Art.-Nr.	Innenmaße in mm	Farbe	Material
2449494	160 x 110 x 40	glasklar	Acryl
2449495	155 x 70 x 70	glasklar	Acryl
2449496	117 x 117 x 119	glasklar	Acryl

Art.-Nr.	Innenmaße in mm	Farbe	Material
2449497	188 x 140 x 68	glasklar	Acryl
2449498	240 x 180 x 80	glasklar	Acryl



Innenliegende Membranfolie



KLEINE MEMBRANDOSEN MIT STÜLP-/KLAPPDECKEL **ECONOMIC LINE** **NEW** + PREMIUM LINE

Art.-Nr.	Farbe Deckel	Außenmaße	Inhaltsteile	Ausführung	
8520061		34 x 34 x 25	30 x 30 x 20	Klappdeckel Stiftscharnier	ECO
8520062		38 x 38 x 16	31 x 31 x 14	Stülpdeckel	ECO
8520063		38 x 38 x 17	31 x 31 x 14	Stülpdeckel	ECO
8520017	MD12.12.T4	39 x 39 x 17,8	18 x 18 x 9	Stülpdeckel + Unterteil glasklar	PREMIUM
8520018	MD12.12.T4 NEON gelb	39 x 39 x 17,8	19 x 18 x 9	Stülpdeckel + Unterteil NEON gelb	PREMIUM
8520019	MD12.12.T4 NEON blau	39 x 39 x 17,8	19 x 18 x 9	Stülpdeckel + Unterteil NEON blau	PREMIUM
8520020	MD12.12.T4 NEON rot	39 x 39 x 17,8	19 x 18 x 9	Stülpdeckel + Unterteil NEON rot	PREMIUM
8520094	MD12.12.T4 ESD Leitschicht	39 x 39 x 17,8	19 x 18 x 9	Stülpdeckel + Unterteil mit Leitschicht	PREMIUM
8520011	MD10.10.T5	50 x 50 x 21,5	37 x 37 x 9,5	Stülpdeckel	PREMIUM
8520064		50 x 50 x 25	37 x 37 x 20	Klappdeckel Stiftscharnier	ECO
8520065		50 x 50 x 25	37 x 37 x 20	Klappdeckel Stiftscharnier + tiefgezogene Einlage	ECO
8520006	MB5525	55 x 55 x 25	43 x 43 x 10	Stülpdeckel	ECO
8520066	MB7512	55 x 55 x 25	42 x 42 x 21	Stülpdeckel	ECO
8520067		55 x 55 x 25	40 x 40 x 21	Klappdeckel Stiftscharnier	ECO
8520007		75 x 75 x 12	60 x 60 x 5	Stülpdeckel	ECO
8520068		75 x 75 x 25	53 x 53 x 21	Mit Scharnier + Verschluss	ECO
8520008	MB7530	75 x 75 x 30	66 x 66 x 12	Stülpdeckel	ECO
8520009	MB8018	80 x 40 x 18	66 x 28 x 8	Stülpdeckel	ECO
8520069		80 x 42 x 20	65 x 25 x 16	Stülpdeckel	ECO

KLEINE RECHTECKIGE MEMBRANDOSEN MIT SCHARNIER + VERSCHLUSS BLAU **PREMIUM LINE**

Art.-Nr.	Art.-Bez.	Farbe Deckel	Farbe Unterteil	Außenmaße in mm	Inhaltsteile bis mm
8520012	MD 3/3	glasklar	glasklar	50 x 50 x 16	37 x 37 x 6
8520021	MD 4/4	glasklar	glasklar	50 x 50 x 25	37 x 37 x 10
8520022	MD 5/5	glasklar	glasklar	75 x 50 x 16	62 x 37 x 6
8520023	MD 6/6	glasklar	glasklar	75 x 50 x 25	62 x 37 x 10
8520024	MD 7/7	glasklar	glasklar	75 x 75 x 16	62 x 62 x 6
8520025	MD 8/8	glasklar	glasklar	75 x 75 x 25	62 x 62 x 10

RECHTECKIGE MEMBRANDOSEN MIT SCHARNIER ECONOMIC LINE NEW + PREMIUM LINE


Art.-Nr.	Bezeichnung	Außenmaße	Inhaltsteile
8520095	MD11/11	100 x 50 x 16	67 x 17 x 9 PREMIUM
8520070		100 x 50 x 30	90 x 36 x 25 ECO
8520096	MD13/13	100 x 50 x 50	67 x 17 x 40 PREMIUM
8520097	MD23/23	100 x 75 x 25	67 x 37 x 18 PREMIUM
8520071		100 x 75 x 30	90 x 61 x 25 ECO
8520098	MD24/24	100 x 75 x 50	67 x 37 x 40 PREMIUM
8520091		100 x 75 x 50	90 x 61 x 45 ECO
8520099	MD32/32	100 x 100 x 25	67 x 62 x 9 PREMIUM
8520072		100 x 100 x 30	90 x 82 x 25 ECO
8520100	MD33/31	100 x 100 x 35	62 x 62 x 18 PREMIUM
8520101	MD33/33	100 x 100 x 50	60 x 60 x 40 PREMIUM
8520073		100 x 100 x 50	90 x 82 x 45 ECO
8520102	MD39/39	100 x 100 x 75	60 x 60 x 50 PREMIUM
8520103	MD45/45	125 x 50 x 25	92 x 17 x 18 PREMIUM
8520104	MD56/56	125 x 75 x 25	87 x 37 x 22 PREMIUM
8520074		125 x 75 x 25	116 x 60 x 20 ECO
8520105	MD57/55	125 x 75 x 35	79 x 79 x 40 PREMIUM
8520075		125 x 100 x 30	116 x 82 x 25 ECO
8520076		125 x 125 x 50	100 x 100 x 46 ECO
8520077		125 x 125 x 75	97 x 97 x 70 ECO
8520106	MD115/115	150 x 50 x 25	117 x 17 x 18 PREMIUM
8520078		150 x 50 x 25	128 x 28 x 20 ECO
8520107	MD129/129	150 x 75 x 25	112 x 37 x 18 PREMIUM
8520108	MD147/147	150 x 100 x 16	117 x 67 x 9 PREMIUM

Art.-Nr.	Bezeichnung	Außenmaße	Inhaltsteile
8520109	MD156/156	150 x 100 x 70	100 x 60 x 50 PREMIUM
8520079		150 x 125 x 50	141 x 116 x 45 ECO
8520110	MD226/226	150 x 150 x 65	96 x 96 x 50 PREMIUM
8520080		150 x 150 x 100	125 x 125 x 95 ECO
8520081		175 x 75 x 50	150 x 50 x 46 ECO
8520111	MD276/276	175 x 100 x 50	129 x 54 x 40 PREMIUM
8520112	MD314/314	175 x 125 x 50	129 x 79 x 40 PREMIUM
8520113	MD373/373	175 x 150 x 50	129 x 104 x 40 PREMIUM
8520082		175 x 175 x 25	165 x 165 x 20 ECO
8520092		180 x 54 x 30	170 x 40 x 25 ECO
8520083		200 x 50 x 25	190 x 40 x 20 ECO
8520084		200 x 100 x 50	188 x 83 x 45 ECO
8520115	MD556/556	200 x 150 x 100	138 x 88 x 80 PREMIUM
8520085		225 x 175 x 75	216 x 149 x 71 ECO
8520086		250 x 75 x 25	241 x 51 x 21 ECO
8520087		250 x 200 x 50	223 x 173 x 45 ECO
8520088		275 x 100 x 50	245 x 75 x 45 ECO
8520116	MD1449/1449	275 x 200 x 200	160 x 120 x 100 PREMIUM
8520117	MD1467/1467	300 x 50 x 50	254 x 17 x 40 PREMIUM
8520089		300 x 75 x 25	278 x 53 x 21 ECO
8520118	MD1511/1511	300 x 100 x 100	220 x 55 x 50 PREMIUM
8520119	MD1605/1605	300 x 150 x 50	254 x 104 x 40 PREMIUM
8520120	MD1606/1606	300 x 150 x 75	245 x 95 x 60 PREMIUM
8520090		300 x 300 x 50	273 x 273 x 50 ECO

ZAHNMEMBRANDOSEN MIT SCHARNIER + VERSCHLUSS BLAU


Art.-Nr.	Art.-Bez.	Farbe Deckel	Farbe Unterteil	Außenmaße in mm	Inhaltsteile bis mm
8580000	ZMD 1	glasklar	glasklar	60 x 50 x 75	40 x 30 x 12
8180008	ZMD 2	glasklar	glasklar	135 x 128 x 50	95 x 75 x 25
8180000	ZMD 3	glasklar	weiss	135 x 128 x 75	95 x 75 x 55
8180001	ZMD 3	glasklar	gelb	135 x 128 x 75	95 x 75 x 55
8180002	ZMD 3	glasklar	orange	135 x 128 x 75	95 x 75 x 55
8180003	ZMD 3	glasklar	pink	135 x 128 x 75	95 x 75 x 55
8180004	ZMD 3	glasklar	lila	135 x 128 x 75	95 x 75 x 55
8180005	ZMD 3	glasklar	mint	135 x 128 x 75	95 x 75 x 55
8180006	ZMD 3	glasklar	grau	135 x 128 x 75	95 x 75 x 55

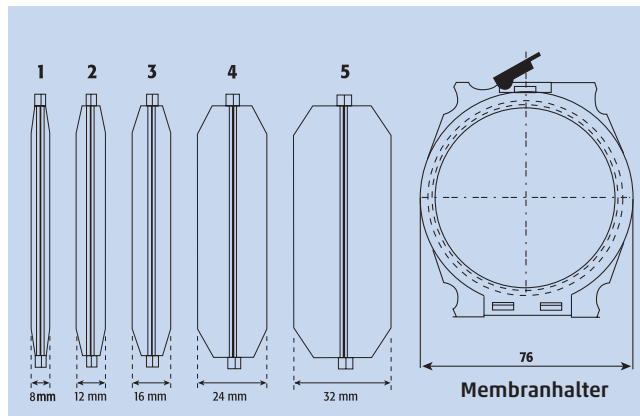
Nutzbare Innenmaße in mm.

RUNDE MEMBRANDOSEN PREMIUM LINE


Art.-Nr.	Farbe Deckel und Unterteil	Außenmaße in mm	Inhaltsteile bis mm
8520010	glasklar	ø 45 x 16	ø 35 x 6
8520093	glasklar	ø 82 x 40	ø 68 x 30
8520057	glasklar	ø 76 x 8	ø 63 x 5,5
8520058	glasklar	ø 76 x 16	ø 63 x 10,5
8520059	glasklar	ø 76 x 24	ø 63 x 17,5
8520060	glasklar	ø 76 x 32	ø 63 x 22,5


Maßangaben ohne Gewähr, Irrtümer vorbehalten!

SORTIERKASTEN + MEMBRAN-HALTER




lfd. Nr.	Art.-Nr.	Bezeichnung	Länge x Breite außen in mm	Durchmesser außen mm	Höhe außen mm	Anzahl Rahmen pro Kasten	Gewicht in Gramm
	MD 1248.1/1247.B	Kasten mit Raster zum Einstellen von Rahmen	275 x 98		90		253
1	MH 8.76	flacher Membranhalter		76	8	25	12,5
2	MH 12.76	Membranhalter		76	12	17	13
3	MH 16.76	Membranhalter		76	16	12	15
4	MH 24.76	Membranhalter		76	24	8	18
5	MH 32.76	hoher Membranhalter		76	32	6	21

SORTIERKASTEN + MEMBRANEINSÄTZE MIT FACHEINTEILUNGEN

Art.-Nr. **V3-36***

Kasten für 3

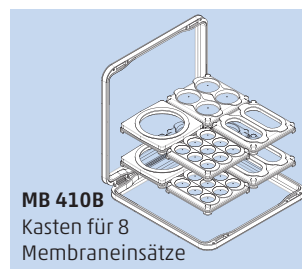
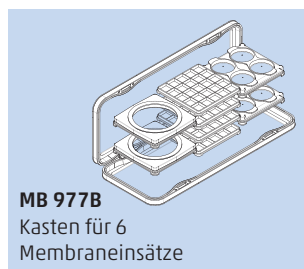
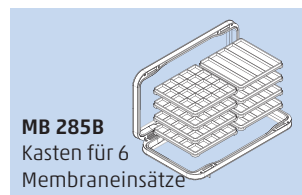
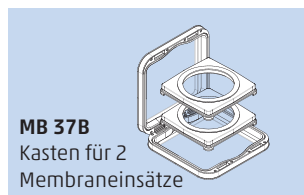
Membraneinsätzen

Art.-Nr. **V3-37***

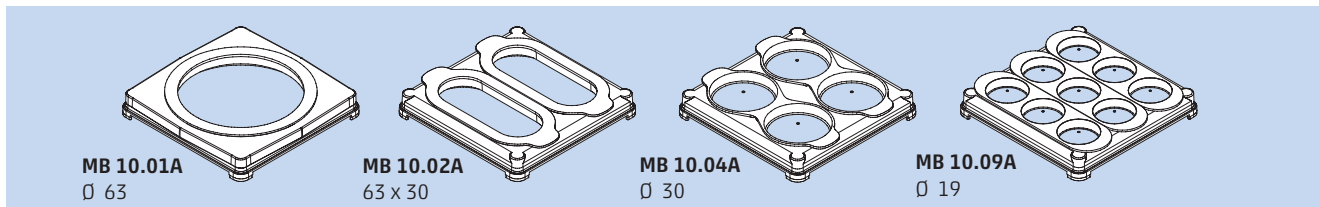
Kasten für 5

Membraneinsätzen

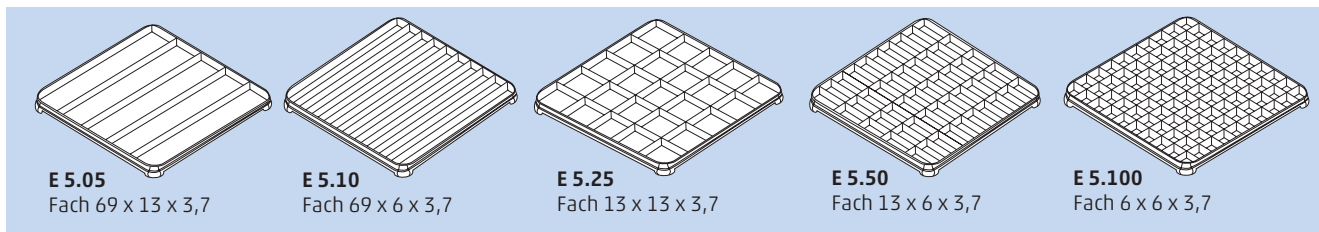
* Bestell-Nr. Dose ohne Einsätze, Einsatz bitte immer getrennt bestellen



MEMBRANEINSÄTZE 75 x 75 x 10 mm außen, mit 1, 2, 4 oder 9 runden Fächern mit Deckel je Fach




EINSÄTZE OHNE MEMBRANFOLIE mit rechteckigen Fächern außen 75 x 75 x 6 mm



**NEW**

Moderne Sortimentskästen

- Drei neue Generationen
- Jeweils in drei Höhen
- Corporate Design
- Trendige Farben
- Mit Standardeinlagen



NEUE KLEINE SORTIMENTSKÄSTEN (FLACH)
TYP SOK 108, 009/009



ESD-Ausführung



Leitfähige Dose
siehe Seite 94

Außenmaße 190 x 126 x 18

Innenmaße 185 x 108 x 10

FARBVARIANTEN



Art.-Nr. **8120297**

Farben: (T) (O)



Art.-Nr. **8120299**

Farben: (T) (R)




Art.-Nr. **8120301**

Farben: (T) (B)




Art.-Nr. **8120303**

Farben: (T) (BL)



Art.-Nr. **8120305**

Farben: (T) (G)



Art.-Nr. **8120307**

Farben: (T) (T)

TIEFZIEHEINLAGEN (transparent)



Art.-Nr. **2448390**

Außenmaße 185 x 111 x 11

Farben (T) glasklar

Fächer 9




Art.-Nr. **2448391**

Außenmaße 185 x 111 x 11

Farben (T) glasklar

Fächer 15



Art.-Nr. **2448392**

Außenmaße 185 x 111 x 11


Farben (T) glasklar

Fächer 24

NEUE KLEINE SORTIMENTSKÄSTEN (MITTEL)
TYP SOK 108, 028/009
NEW**ESD-Ausführung**Leitfähige Dose
siehe Seite 94

Außenmaße 190 x 126 x 37

Innenmaße 185 x 108 x 29

FARBVARIANTEN**TIEFZIEHEINLAGEN (weiß)**

Art.-Nr.	2448788
Außenmaße	185 x 108 x 29
Farben	○ weiß
Fächer	2

Art.-Nr.	2448789
Außenmaße	185 x 108 x 29
Farben	○ weiß
Fächer	12

Art.-Nr.	2448790
Außenmaße	185 x 108 x 29
Farben	○ weiß
Fächer	17

Art.-Nr.	2448791
Außenmaße	185 x 108 x 29
Farben	○ weiß
Fächer	20

Nutzbare Innenmaße in mm.

Maßangaben ohne Gewähr, Irrtümer vorbehalten!

NEUE SORTIMENTSKÄSTEN (MITTEL UND HOCH)

NEW


Mittlerer Kasten:

Typ SOK 108, 028/009

Außenmaße 190 x 126 x 37

Innenmaße 185 x 108 x 29

Hoher Kasten:


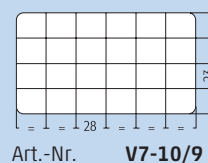
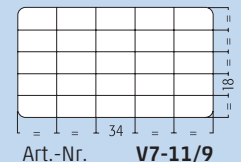
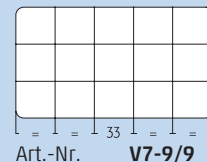
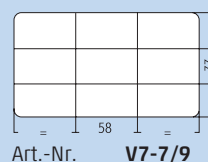
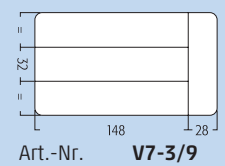

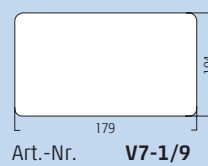
Typ SOK 108, 028/028

Außenmaße 190 x 126 x 56

Innenmaße 185 x 108 x 48



Einsatz für Kasten mittlerer Höhe
2 Einsätze pro Kasten möglich
9 Einsätze = siehe Seite 17 V 7-.../9



Mit Schaumstoffeinlage
für 2 Einsätze im Kasten
bitte gesondert anfragen

NEUE HOHE SORTIMENTSKÄSTEN / FARBVARIANTEN


Art.-Nr. **8120322**

Farben: (T) ●


Art.-Nr. **8120323**

Farben: (T) ●


Art.-Nr. **8120321**

Farben: (T) (T)

NEUE GRÖßERE SORTIMENTSKÄSTEN mit zwei Verschlüssen

NEW



SOK 166, 014/014 Flach
SOK 166, 032/014 Mittel
SOK 166, 032/032 Hoch

In drei Höhen
Grundmaße innen 21, 39, 57 x 295 x 166 mm

ESD-Ausführung



Leitfähige Dose
siehe Seite 94

NEUER GROSSER SORTIMENTSKASTEN (FLACH) mit zwei Verschlüssen
TYP SOK 166.014/014

NEW



ESD-Ausführung



Leitfähige Dose
siehe Seite 94

Außenmaße 303 x 192 x 28
Innenmaße 295 x 166 x 21

FARBVARIANTEN



Art.-Nr. **8120339**
Farben: (T) (●)

Art.-Nr. **8120338**
Farben: (T) (●)

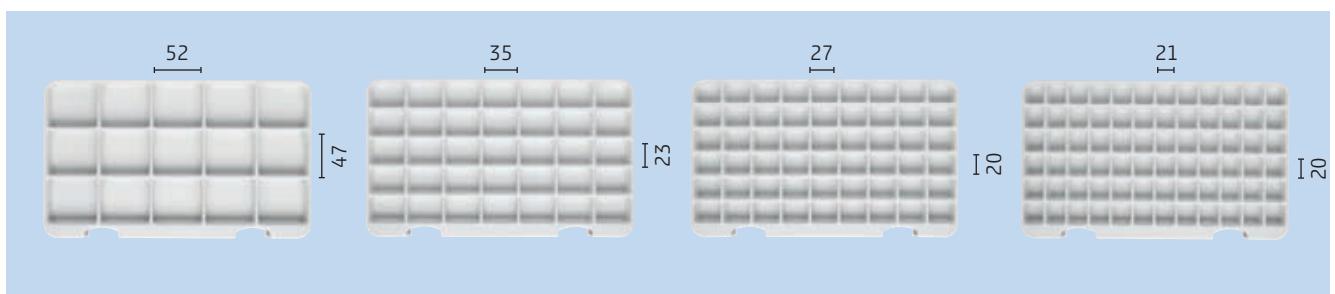
Art.-Nr. **8120336**
Farben: (T) (T)

Art.-Nr. **8120337**
Farben: (T) (○)

Art.-Nr. **8120341**
Farben: (T) (○)

Art.-Nr. **8120340**
Farben: (T) (●)

TIEFZIEHEINSÄTZE (weiß)



Art.-Nr. **2448792**
Fächer 15

Art.-Nr. **2448793**
Fächer 35

Art.-Nr. **2448794**
Fächer 54

Art.-Nr. **2448795**
Fächer 72

NEUER GROSSER SORTIMENTSKASTEN (MITTEL) mit zwei Verschlüssen
TYP SOK 166.032/014

NEW



ESD-Ausführung



Leitfähige Dose
siehe Seite 94

Außenmaße 303 x 192 x 46
Innenmaße 295 x 166 x 39

FARBVARIANTEN



Art.-Nr. **8120351**

Farben: (T) (●)



Art.-Nr. **8120350**

Farben: (T) (●)



Art.-Nr. **8120348**

Farben: (T) (T)



Art.-Nr. **8120349**

Farben: (T) (○)



Art.-Nr. **8120353**

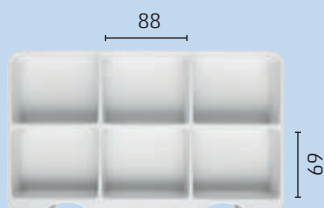
Farben: (T) (●)



Art.-Nr. **8120352**

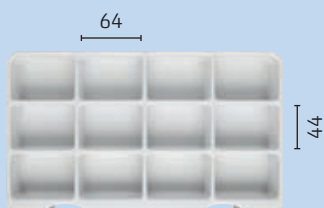
Farben: (T) (●)

TIEFZIEHEINSÄTZE (weiß)




Art.-Nr. **2448796**

Fächer 6



Art.-Nr. **2448797**

Fächer 12



Art.-Nr. **2448798**

Fächer 15

NEUER GROSSER SORTIMENTSKASTEN (HOCH) mit zwei Verschlüssen
TYP SOK 166, 032/032

NEW



Außenmaße 303 x 192 x 64
Innenmaße 295 x 166 x 57

FARBVARIANTEN



Art.-Nr. **8120357**

Farben: T ●



Art.-Nr. **8120356**

Farben: T ●



Art.-Nr. **8120355**

Farben: T T

DENTAL
PERFEKT ORGANISIEREN

Unsere Produkte für Dentallabore vereinfachen, organisieren und optimieren Arbeitsprozesse. Sie sind vielfältig einsetzbar, machen Abläufe sicherer und besitzen einen optimalen Präsentationswert. In hoher Produktqualität und mit sinnvollen Ausstattungsfeatures.



Sortimentskasten für Arbeitsmaterialien, mit kunden-spezifischer Schaumstoff-einlage und Digitaldruck.



Art.-Nr. **8960004**

Dental-Multifunktionsbox BIG:
Präsentations- und Versandbox für Zahnmodellarbeiten.


OPTIK
SICHER PRÄSENTIEREN

Formschön und verkaufsfördernd. Unsere Sortimentskästen eignen sich ideal für die übersichtliche Präsentation, zum Beispiel von hochwertigen Brillengestellen. Perfekt geschützt vor Kratzern und Staub. Einlagen und Anzahl der Fächer sind individuell anpassbar.



Sortimentskasten für Brillengestelle, Einlage mit 4 Fächern.

Art.-Nr. **8960006**



Sortimentskasten für Brillenersatzteile, Einlage mit 9 Fächern.

Sortimentskästen in Blau und Rot mit glasklaren Deckeln.





ELEKTRONIK EFFEKTIV SCHÜTZEN

Hohe Ansprüche an die Verpackung? Profitieren Sie von unseren ESD-gerechten Lösungen für Lager und Transport. Wie zum Beispiel die Sortimentskästen in der schwarzen, leitfähigen Ausführung mit gelbem ESD-Logo auf den Verschlüssen.


Kleiner Sortimentskästen in drei Größen aus leitfähigem Material, mit ESD-Prägung im Verschluss.



Weitere Informationen finden Sie auf Seite 94.



Dissipative SMD-Boxen in Gelb-Schwarz, integriert in einem großen leitfähigen Sortimentskasten (auf Anfrage).



EINLAGEN STANDARD UND INDIVIDUELL

Für jede Verpackung haben wir die passende Einlage. Ein breites Sortiment an Tiefzieh-Standardeinlagen rundet das Angebot ab. Sollte keine passende Einlage dabei sein, entwickeln wir zusammen mit Ihnen individuelle Tiefzieh- oder Schaumstoff-Lösungen.



Sortimentskasten mit kundenspezifischer Tiefzieheinlage zur Aufnahme von Arbeitsmaterialien.



Sortimentskasten mit kundenspezifischer Schaumstoffeinlage.



Auswahl an Tiefzieheinlagen mit unterschiedlicher Fächeranzahl und -einteilung.

NEUE SORTIMENTSKÄSTEN MIT SCHIEBEVERSCHLÜSSEN

NEW



SOK 295, 008/008 Flach
SOK 295, 030/008 Mittel
SOK 295, 030/030 Hoch

SORTIMENTSKÄSTEN MIT SCHARNIERDECKEL SOK 295 – 008/008




Art.-Nr.	8120382
Innenmaße	295 x 164 x 16
Höhe Untert.	8 mm
Farben	Ⓟ ●




Art.-Nr.	8120383 (siehe Seite 95)
Innenmaße	295 x 164 x 16
Höhe Untert.	8 mm
Farben:	● ●


TIEFZIEHEINLAGEN (weiß)




Art.-Nr. **2500109** Fächer: 15




Art.-Nr. **2500110** Fächer: 54




Art.-Nr. **2500111** Fächer: 20



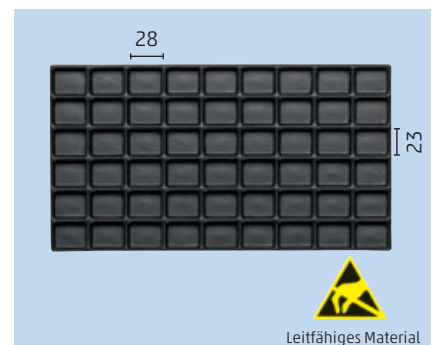
Art.-Nr. **2500112** Fächer: 72



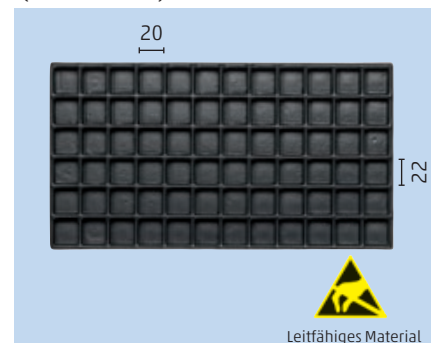
Art.-Nr. **2500113** Fächer: 31



TIEFZIEHEINLAGEN (schwarz)



Art.-Nr. **2500114** Fächer: 54
(siehe Seite 95)



Art.-Nr. **2500115** Fächer: 72
(siehe Seite 95)

Sortimentskästen SOK 295 008/008
mit Schaumstoffrahmen zur **Aufnahme**
für Montage-Tablets z.B. für hochwertige
feinmechanische Optiken als Arbeitsschalen
+ Lager- + Versandmöglichkeiten





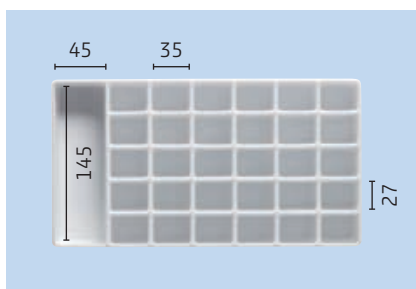

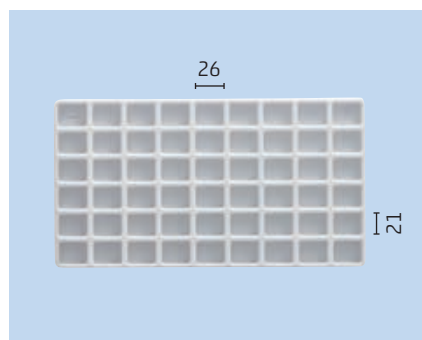

SORTIMENTSKÄSTEN MIT SCHARNIERDECKEL SOK 295 – 030/008**NEW**

Art.-Nr.	8120385
Innenmaße	295 x 164 x 38
Höhe Untert.	30 mm
Farben	① ●

**NEW**

Leitfähiges Material

Art.-Nr.	8129024 (siehe Seite 95)
Innenmaße	295 x 164 x 38
Höhe Untert.	30 mm
Farben:	● ●

TIEFZIEHEINLAGEN (weiß)Art.-Nr. **2500101** Fächer: 6Art.-Nr. **2500128 ESD** Fächer: 6 ⚠
(siehe Seite 95)Art.-Nr. **2500102** Fächer: 12Art.-Nr. **2500130 ESD** Fächer: 12 ⚠
(siehe Seite 95)Art.-Nr. **2500103** Fächer: 15Art.-Nr. **2500131 ESD** Fächer: 15 ⚠
(siehe Seite 95)Art.-Nr. **2500104** Fächer: 28Art.-Nr. **2500106** Fächer: 31Art.-Nr. **2500107** Fächer: 35Art.-Nr. **2500108** Fächer: 54**NEW**Art.-Nr. **2449568**

Rasterschaumeinlage: 294 x 164 x 30 mm

PU Raster 10 x 10 mm und 5 mm Bodenplatte

① Art.-Nr. **8120382** 295 x 164 x 16② Art.-Nr. **8120385** 295 x 164 x 38③ Art.-Nr. **8120386** 295 x 164 x 60**Nutzbare Innenmaße in mm.**

Fächer = Innenmaße

Maßangaben ohne Gewähr, Irrtümer vorbehalten!



SOK 210 010/010

SOK 210 068/010


SOK 210 068/068



Art.-Nr. **8120389** glasklar/glasklar
innen 211 x 147 x 20
außen 221 x 160 x 24



Art.-Nr. **8120390** weiß/glasklar
innen 211 x 147 x 20
außen 221 x 160 x 24



Art.-Nr. **8120391** blau/glasklar
innen 211 x 147 x 20
außen 221 x 160 x 24




Art.-Nr. **8120392** weiß/glasklar
innen 211 x 147 x 78
außen 221 x 160 x 82



Art.-Nr. **8120393** blau/glasklar
innen 211 x 147 x 78
außen 221 x 160 x 82




Art.-Nr. **8120394** weiß/transluzent
innen 211 x 147 x 136
außen 221 x 160 x 140



Art.-Nr. **8120395** blau/transluzent
innen 211 x 147 x 136
außen 221 x 160 x 140

SCHARNIERDECKELKÄSTEN

Art.-Nr.	① V 8-1	② V 8-2	③ V 8-3	④ V 8-4	⑤ V 8-5	⑥ V 8-7	⑦ V 8-11	⑧ V 8-17
Innenmaße	75 x 50 x 33	75 x 50 x 45	76 x 50 x 27	100 x 75 x 27	106 x 75 x 46	156 x 106 x 46	210 x 75 x 50	75 x 50 x 50
Farben	● Unterteil andere Farben ab 2.000 Stück möglich ① Deckel glasklar							
Bemerkung	stapelbar DGBM-Scharnier, außen glatt							



Art.-Nr.	V 8-15-2-2-8-8
	Scharnierbox mit
	Einrastverschluss
Innenmaße	220 x 130 x 35
Farbe	●



Art.-Nr.	V 8-10 SCH-2-1-8-1	● glasklar
Art.-Nr.	V 8-10 SCH + V-2-1-8-1	● glasklar
Art.-Nr.	V 8-10 SCH + V-2-2-8-8	● ●
Art.-Nr.	V 8-10 ST-2-1-5-1	● glasklar
Art.-Nr.	V 8-10 ST-2-1-8-1	● glasklar
Art.-Nr.	V 8-10 ST-2-1-10-1	● glasklar
Innenmaße	205 x 95 x 45	
Bemerkung:	bei Deckel Polycarbonat Mat.-Nr. D = 12	




Art.-Nr.	V 8-13 SCH-2-1-8-1	● glasklar
Art.-Nr.	V 8-13 SCH-2-2-8-8	● ●
Innenmaße	310 x 112 x 45	



Art.-Nr. ohne Verschluss	Art.-Nr. mit Verschluss
○ V 9-14-1-1-1-1	V 9-14-SCH+V 2-1-1-1
● V 9-14-2-1-7-1	V 9-14-SCH+V 2-1-7-1
● V 9-14-2-1-8-1	V 9-14-SCH+V 2-1-8-1
Außenmaße	211 x 110 x 20
	18 Fächer



Art.-Nr.	V 8-6-2-1-10-1	U. ● D. glasklar
Art.-Nr.	V 8-6-2-1-3-1	U. ● D. glasklar
Art.-Nr.	V 8-6-2-1-8-1	U. ● D. glasklar
Bemerkung:	DGBM-Scharnier, außen glatt	
	1 Fach	



Material: PP	
Art.-Nr.	● V 20-30 ● V 20-31
Innenmaße	130 x 80 x 30 130 x 80 x 50
Art.-Nr.	● V 20-32 ● V 20-33
Innenmaße	178 x 133 x 78 221 x 121 x 55
Bemerkung:	Schaumstoffeinlagen auf Anfrage

KOFFERGRÖSSEN **WHITE CASES** (siehe auch Seite 57)

Art.-Nr.*	Koffer	Innenmaße			Format
		Länge mm	Breite mm	Höhe mm	
2443554	K 2000 Mini	90	65	21	Visitenkartenformat
2443382	K 2012	120	80	24	< Format A6
2431427	K 2009	153	107	30	Format A6
2431449	K 2005	170	130	37	Überformat A6, CD-Hüllen-Größe
2431428	K 2001	240	170	42	Überformat A5, flach
2431452	K 2004	270	185	76	Überformat A5, mittelhoch
2431429	K 2002	270	185	93	Überformat A5, hoch
2444574	K 2013	312	233	46	Format A4, flach
2431445	K 2006	335	240	71	Format A4, mittelhoch
2432141	K 2000	340	250	53	Format A4, flach
2430935	K 2007	365	245	105	Überformat A4, hoch
2432745	K 2011	375	265	80	Überformat A4, mittelhoch


KOFFERGRÖSSEN RED CASES


Art.-Nr.	Koffer	Innenmaße			Format
		Länge mm	Breite mm	Höhe mm	
2449535	K 2000 Mini	90	65	21	Visitenkartenformat
2449536	K 2012	120	80	24	< Format A6
2449537	K 2009	153	107	30	Format A6
2449538	K 2005	170	130	37	Überformat A6, CD-Hüllen-Größe
2449539	K 2001	240	170	42	Überformat A5, flach
2449540	K 2004	270	185	76	Überformat A5, mittelhoch
2449541	K 2002	270	185	93	Überformat A5, hoch
2449542	K 2013	312	233	46	Format A4, flach
2449543	K 2006	335	240	71	Format A4, mittelhoch
2449544	K 2000	340	250	53	Format A4, flach
2449545	K 2007	365	245	105	Überformat A4, hoch
2449546	K 2011	375	265	80	Überformat A4, mittelhoch

Innenmaße in mm.

Maßangaben ohne Gewähr, Irrtümer vorbehalten!

**Kunde:**

Wie können meine Produkte durchdacht präsentiert und dennoch sicher verpackt werden?

**Licefa:**

Wir entwickeln einen Lösungsvorschlag für die Umverpackung (z.B. Koffer) und die Schaumstoffeinlage, damit Ihre Produkte optimal angeordnet und bestens geschützt sind. Dann erstellen wir Ihnen ein kostenloses Muster zur Überprüfung Ihrer Anforderungen.

**Das Ergebnis:**

Es entsteht eine stimmige und homogene System-Verpackung aus einer Hand!




Koffertabelle 2020

lfd-Nr.	Länge	Breite	Höhe	Art.-Nr.	Seite im Katalog
1	90	65	21	K 2000 Mini	42
2	120	80	24	K 2012	43
3	153	107	30	K 2009	44
4	165	145	22	K 16522	58
5	170	130	37	K 2005	45
6	222	145	40	K 725	59
7	240	170	42	K 2001	46
8	240	188	44	K 3000	58
9	258	178	45	K 726	59
10	270	185	76	K 2004	47
11	270	185	93	K 2002	48
12	270	201	70	K 27070	58
13	272	192	111	K 6006	59
14	296	230	76	K 3001	58
15	312	233	46	K 2013	49
16	319	225	49	K 727	59
17	324	236	117	K 6008	59
18	331	236	65	K 6009	59
19	335	240	71	K 2006	50
20	337	234	106	K 6007	59
21	338	229	79	K 730	59
22	340	250	53	K 2000	51
23	365	245	105	K 2007	52
24	368	290	90	K 3002	58
27	371	261	96	K 6010	59
25	375	265	80	K 2011	53
26	375	265	81	K 780	59
28	400	320	100	K 40100	58
29	400	320	175	K 40175	58
31	410	272	113	K 2003	54
32	422	299	123	K 2010	55
33	428	306	137	K 6000	59
34	428	306	157	K 6001	59
35	428	306	192	K 6002	59
36	429	308	102	K 782	59
37	429	308	122	K 783	59
38	431	311	81	K 781	59
40	440	364	120	K 44120	58
41	445	328	144	K 2008	56
42	450	325	100	K 1006	58
43	450	360	132	K 3003	58
44	480	376	150	K 48150	58
45	506	355	232	K 6005	59
46	506	355	197	K 6004	59
47	510	361	162	K 6003	59
48	525	385	120	K 1007	58
49	546	435	156	K 3004	58
50	570	445	150	K 57150	58

Weitere Koffergrößen finden Sie auf den Seiten 61 + 62: **Strong cases**
Strong cases sind sehr stabile Koffer, die u.a. für den Outdoor-Einsatz geeignet sind

KOFFER UND EINSÄTZE



Art.-Nr. **K 2000 MINI** aus PP (Polypropylen) **NEW**

Innenmaße 90 x 65 x 21

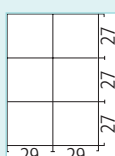
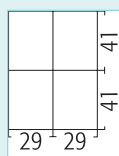
Höhe Unterteil 10 mm

Farben

Sonderfarben auf Anfrage.

Bemerkungen Ausführung mit Kugelscharnier und Schnappverschluss.

STANDARDEINLAGEN



Art.-Nr.

TE 4 K-MINI

TE 6 K-MINI

K 2000 MINI Dental

Einlage für Knirscherschiene leer

Promotion-Mini-Koffer K 2000 MINI

Beispiel:
Mini-Koffer als
Visitenkartenbox
mit USB-Stick



Beispiel:
Mini-Koffer (K 2000 Mini
Dental) inkl. Einlage für
Knirscherschiene mit Inhalt



Beispiel:
Mini-Koffer mit Aufdruck
als Geschenkbox

Beispiel:
Mini-Koffer als Sortimentsbox
für Kosmetika für unterwegs



Beispiel:
Mini-Koffer als Kartenspielbox



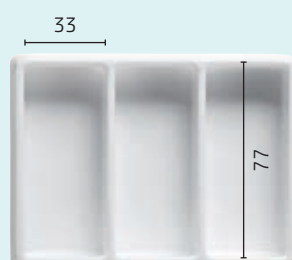


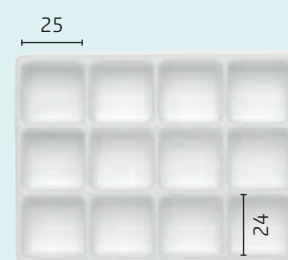

Beispiel:
Minikoffer als Mailing-
Aktionsbox für
Werbemittel



KOFFER UND EINSÄTZE


Art.-Nr.	Kofferfarben		
	Unter- teil	Deckel	Ver- schluss
2443314	(N)	(N)	●
2443521	●	●	●
2443525	●	●	●
2443523	●	●	●
Sonderausstattung			
2443383 (S. 96 + 97)	●	●	●
2443382 (S. 38, 57)	(W)	(W)	●

(N) = natur-transparent (W) = weiß (T) = transparent

**TIEFZIEHEINLAGEN (weiß)****TE 3 K12****TE 4 K12****TE 6 K12****TE 12 K12****SCHAUMSTOFFEINLAGEN**

Noppenschaum-Einsatz-Set
Art.-Nr. **K 2012 Noppe**

KOFFER UND EINSÄTZE

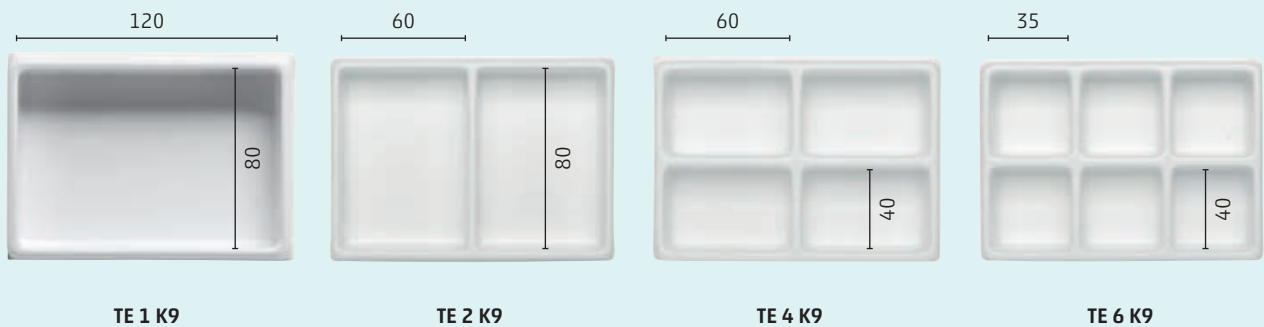


Art.-Nr.	Kofferfarben		
	Unter- teil	Deckel	Ver- schluss
2429429	(N)	(N)	●
2429438	●	(N)	●
2429439	●	●	●
2429440	○	○	●
2429441	●	●	●
Sonderausstattung			
2431427 (S. 38, 57)	(W)	(W)	○


(N) = natur-transparent (W) = weiß (T) = transparent




TIEFZIEHEINLAGEN (weiß)



SCHAUMSTOFFEINLAGEN

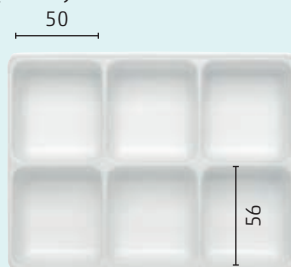
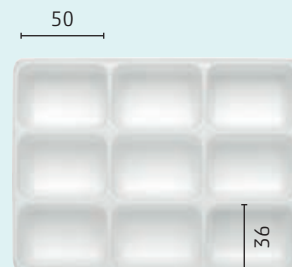


Art.-Nr. **K 2009 Noppe**
Noppenschaum-Einsatz-Set

KOFFER UND EINSÄTZE


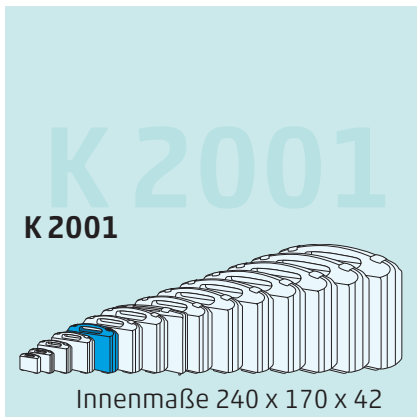
Art.-Nr.	Kofferfarben		
	Unter- teil	Deckel	Ver- schluss
2424025	(N)	(N)	●
2424029	●	(N)	●
2424033	●	●	●
2424036	●	●	●
2424027	●	●	●
Sonderausstattung			
2424023 (S. 96 + 97)	●	●	●
2431449 (S. 38, 57)	(W)	(W)	●

(N) = natur-transparent (W) = weiß (T) = transparent

**TIEFZIEHEINLAGEN (weiß)****TE 6 K5****TE 9 K5****SCHAUMSTOFFEINLAGEN**

Art.-Nr. **K 2005 Noppe**
Noppenschaum-Einsatz-Set

KOFFER UND EINSÄTZE



Karton VK 2001
Einzelversandkarton

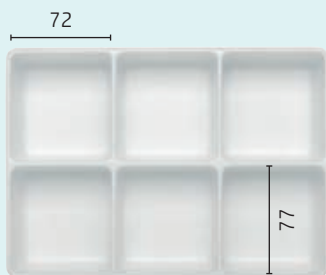
K 2001
Überformat A5
flach

Art.-Nr.	Kofferfarben		
	Unter- teil	Deckel	Ver- schluss
2432248	(N)	(N)	●
2432249	●	(N)	●
2432251	●	●	●
2432253	○	○	●
2432246	●	●	●
Sonderausstattung			
2432284 (S. 96 + 97)	▲ ●	●	●
2431428 (S. 38, 57)	(W)	(W)	○

(N) = natur-transparent (W) = weiß



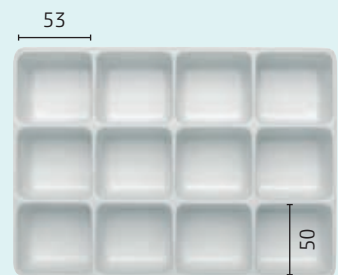
TIEFZIEHEINLAGEN (weiß)



TE 6 K1



TE 9 K1



TE 12 K1

SCHAUMSTOFFEINLAGEN



Art.-Nr. K 2001 Noppe




Art.-Nr. K 2001 Raster PU
Raster: 10 x 10, Stärke: 17



Art.-Nr. K 2001 Raster PE

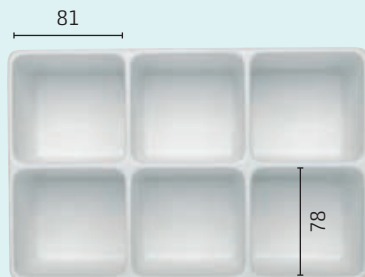



Art.-Nr. K 2001 Dental
siehe Kapitel 9 Seite 108


KOFFER UND EINSÄTZE

Art.-Nr.	Kofferfarben		
	Unter- teil	Deckel	Ver- schluss
2432236	(N)	(N)	●
2432240	●	(N)	●
2432242	●	●	●
2432244	●	●	●
2432234	●	●	●
Sonderausstattung			
2432285 (S. 96 + 97)	●	●	●
2431452 (S. 38, 57)	(W)	(W)	●

(N) = natur-transparent (W) = weiß (T) = transparent

**TIEFZIEHEINLAGEN (weiß)****TE 6 K4****TE 9 K4****SCHAUMSTOFFEINLAGEN**Art.-Nr. **K 2004 Noppe**Art.-Nr. **K 2004 Raster PU**
Raster: 10 x 10, Stärke: 30Art.-Nr. **K 2004 Raster PE**Art.-Nr. **K 2004 Dental**
siehe Kapitel 9 Seite 108

KOFFER UND EINSÄTZE



Art.-Nr.	Kofferfarben		
	Unter- teil	Deckel	Ver- schluss
2432211	(N)	(N)	●
2432212	●	(N)	●
2432214	●	●	●
2432216	●	●	●
2432209	●	●	●
Sonderausstattung			
2431429 (s. 38, 57)	(W)	(W)	●


(N) = natur-transparent (W) = weiß (T) = transparent



TIEFZIEHEINLAGEN (weiß)



TE 6 K2



TE 9 K2


SCHAUMSTOFFEINLAGEN



Art.-Nr. K 2002 Noppe



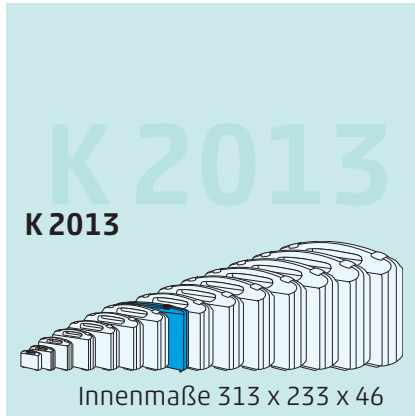
Art.-Nr. K 2002 Raster PU
Raster: 10 x 10, Stärke: 35



Art.-Nr. K 2002 Raster PE



Art.-Nr. K 2002 Dental-Set blau
siehe Kapitel 9 Seite 108

KOFFER UND SCHAUMEINSÄTZE

Karton VK 2000
Einzelversandkarton

K 2013
Überformat A4
mittelhoch



Art.-Nr.	Kofferfarben		
	Unter- teil	Deckel	Ver- schluss
2444574	(W)	(W)	(G)

(W) = weiß

Siehe White Cases auf Seite 38, 57

**Ab 300 Stück Jahresmenge Sonder-
farben nach RAL auf Anfrage möglich.**


Art.-Nr. K 2013 Noppe




Art.-Nr. K 2013 Raster PU



Art.-Nr. K 2013 Raster PE



KOFFER UND EINSÄTZE




Art.-Nr.	Kofferfarben		
	Unter- teil	Deckel	Ver- schluss
2432169	(N)	(N)	●
2432170	●	(N)	●
2432172	●	●	●
2432174	○	○	●
2432167	●	●	●
Sonderausstattung			
2443727 (S. 96 + 97)	▲ ●	●	●
2431445 (S. 38, 57)	(W)	(W)	○


(N) = natur-transparent (W) = weiß



TIEFZIEHEINLAGEN (weiß)



TE 4 K6



TE 8 K6

SCHAUMSTOFFEINLAGEN



Art.-Nr. K 2006 Noppe




Art.-Nr. K 2006 Raster PU
Raster: 10 x 10, Stärke: 30



Art.-Nr. K 2006 Raster PE

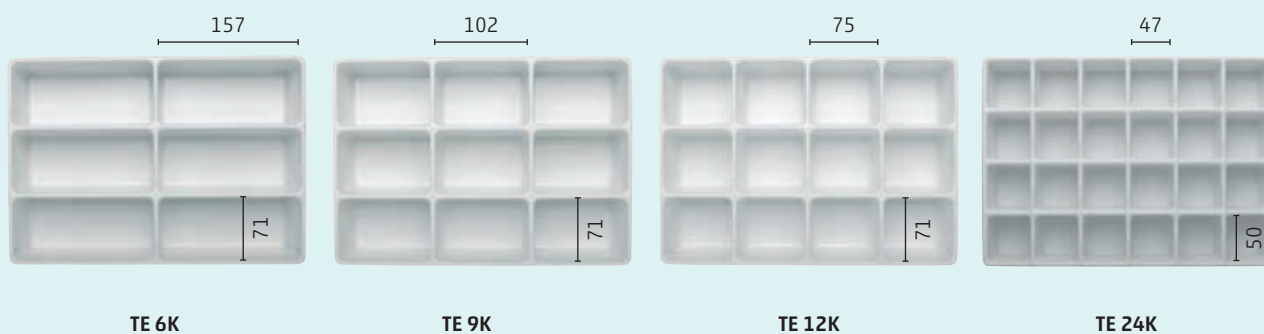


Art.-Nr. K 2006 Dental-Set blau
siehe Kapitel 9 Seite 109

KOFFER UND EINSÄTZE

Art.-Nr.	Kofferfarben		
	Unter- teil	Deckel	Ver- schluss
2432153	(N)	(N)	●
2432162	●	(N)	●
2432158	●	●	●
2432160	●	●	●
2432155	●	●	●
Sonderausstattung			
2432141 (S. 59)	(W)	(W)	●
2432286 (S. 38, 57)	●	●	●

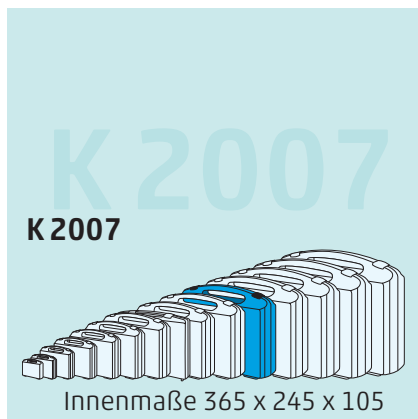
(N) = natur-transparent (W) = weiß

**TIEFZIEHEINLAGEN (weiß)****SCHAUMSTOFFEINLAGEN**

Art.-Nr. K 2000 Noppe

Art.-Nr. K 2000 Raster PU
Raster: 12 x 12, Stärke: 20Art.-Nr. K 2000 Raster PE
Raster: 12 x 12, Stärke: 20

KOFFER UND EINSÄTZE



Art.-Nr.	Kofferfarben		
	Unter- teil	Deckel	Ver- schluss
2432203	(N)	(N)	●
2432204	●	(N)	●
2432903	●	●	●
2432207	○	○	●
2432201	●	●	●
Sonderausstattung			
2444070 (S. 96 + 97)	●	●	●
2430935 (S. 38, 57)	(W)	(W)	○


(N) = natur-transparent (W) = weiß (T) = transparent




STANDARDEINLAGEN – TIEFGEZOGEN MIT VARIABLEN STEGEN



TIEFZIEHEINLAGEN (weiß)

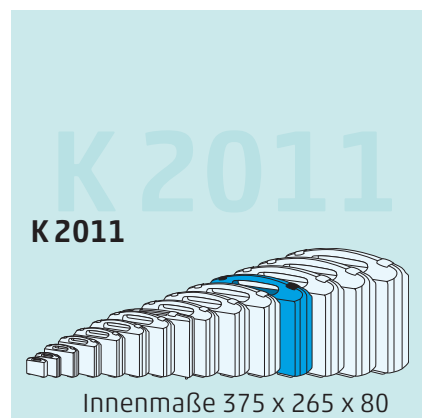


SCHAUMSTOFFEINLAGEN



Raster: 15 x 15, Stärke: 40




siehe Kapitel 9 Seite 109

KOFFER UND EINSÄTZE

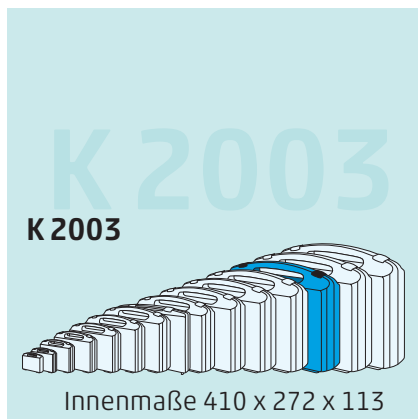
K 2011
Überformat A4
flach

Art.-Nr.	Kofferfarben		
	Unter- teil	Deckel	Ver- schluss
2432180	(N)	(N)	●
2432181	●	(N)	●
2432183	●	●	●
2432185	●	●	●
2432178	●	●	●
Sonderausstattung			
2432904 (S. 96 + 97)	▲ ●	●	●
2432745 (S. 38, 57)	(W)	(W)	●

(N) = natur-transparent (W) = weiß

**TIEFZIEHEINLAGEN****TE 6 K11****TE 9 K11****TE 12K11****SCHAUMSTOFFEINLAGEN**Art.-Nr. **K 2011 Noppe**Art.-Nr. **K 2011 Raster PU**
Raster: 12 x 12, Stärke: 20Art.-Nr. **K 2011 Raster PE**
Raster: 12 x 12, Stärke: 20

KOFFER UND EINSÄTZE




Art.-Nr.	Kofferfarben		
	Unter- teil	Deckel	Ver- schluss
2432190	■	■	■
2432192	■	■	■
2432188	■	■	■
Sonderausstattung			
NEW 2443702 (S. 96 + 97)	■	■	■




STANDARDEINLAGEN – TIEFGEZOGEN MIT VARIABLEN STEGEN



TIEFZIEHEINLAGEN (halbe Höhe vom Koffer)




SCHAUMSTOFFEINLAGEN



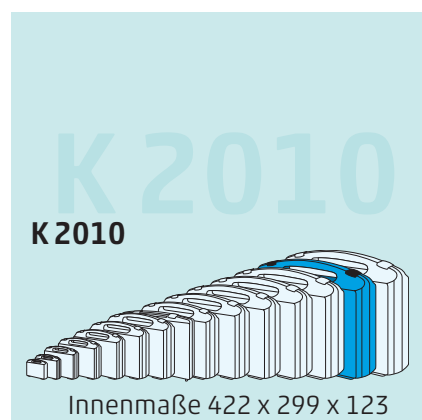
K 2003 Raster PU

Raster: 15 x 15, Stärke: 45



K 2003 Raster PE



KOFFER UND SCHAUMEINSÄTZE

Art.-Nr.	Kofferfarben		
	Unter- teil	Deckel	Ver- schluss
2434320	●	●	●
2434309	●	●	●
2434311	●	●	●
Material	ABS		

**SCHAUMSTOFFEINLAGEN**Art.-Nr. **K 2010** Noppe


Kofferdeckel
Noppenschaum
Rasterschaum
Bodenplatte 10 mm



K 2010 Raster PU
Raster: 15 x 15 / Stärke: 45

**K 2010** Raster PE

KOFFER UND SCHAUMEINSÄTZE



Art.-Nr.	Kofferfarben		
	Unter- teil	Deckel	Ver- schluss
2424114	●	●	●
2424117	●	●	●
2424109	●	●	●
Material	ABS		



STANDARD-SCHAUMEINLAGEN

Noppenschaum-Einsatz-Set



Art.-Nr. **K 2008 Noppe**

Rasterschaum-Einsatz-Set

Kofferdeckel
Noppenschaum
Rasterschaum
Bodenplatte 10 mm



K 2008 Raster PU

Raster: 17 x 17 / Stärke: 60

NEW



K 2008 Raster PE

ANWENDUNGSBEISPIELE




KOFFERGRÖSSEN WHITE CASES

Art.-Nr.*	Koffer	Innenmaße			Format
		Länge mm	Breite mm	Höhe mm	
2443554	K 2000 Mini	90	65	21	Visitenkartenformat
2443382	K 2012	120	80	24	< Format A6
2431427	K 2009	153	107	30	Format A6
2431449	K 2005	170	130	37	Überformat A6, CD-Hüllen-Größe
2431428	K 2001	240	170	42	Überformat A5, flach
2431452	K 2004	270	185	76	Überformat A5, mittelhoch
2431429	K 2002	270	185	93	Überformat A5, hoch
2444574	K 2013	312	233	46	Format A4, flach
2431445	K 2006	335	240	71	Format A4, mittelhoch
2432141	K 2000	340	250	53	Format A4, flach
2430935	K 2007	365	245	105	Überformat A4, hoch
2432745	K 2011	375	265	80	Überformat A4, mittelhoch

* Verschlussfarbe: grau
weitere Verschlussfarben auf Anfrage!



Nutzbare Innenmaße in mm.

Maßangaben ohne Gewähr, Irrtümer vorbehalten!

KOFFER UND SCHAUMEINSÄTZE

Serie K 3000 – 3004



Art.-Nr.	K 3000	K 3001	K 3002	K 3003	K 3004
Innenmaße	240 x 188 x 44	296 x 230 x 76	368 x 290 x 90	450 x 360 x 132	546 x 435 x 156
Farben	Kofferschale	● ● ●		K 3003 Noppe	K 3004 Noppe
	Verschluss	●		K 3003 Raster	K 3004 Raster
Bemerkungen:	Rasterschäume auf Anfrage			Material ABS	ABS

RESISTANT CASES



Art.-Nr.	K 16522	K 27070	K 40100	K 40175	K 44120	K 48150	K 57150
Innenmaße	165 x 145 x 22	270 x 201 x 70	400 x 320 x 100	400 x 320 x 175	440 x 364 x 120	480 x 376 x 150	570 x 445 x 150
Deckelhöhe	11 mm	35 mm	50 mm	75 mm	60 mm	75 mm	75 mm
Unterteilhöhe	11 mm	35 mm	50 mm	100 mm	60 mm	75 mm	75 mm
Farben*	Kofferschale	●	* Kofferschale- und Verschluss-Farbe				
	Verschlüsse	●	nur in Kombination (siehe ☐)				

GROSSVOLUMIGE KOFFER

Serie K 1006 – 1007



Art.-Nr.	K 1006	K 1007
Innenmaße	450 x 325 x 100	525 x 385 x 120
Farben	Kofferschale ●	●
	Verschluss ●	●

suitcases + foam inlays **KOFFER + SCHAUMEINSÄTZE****FLACHE KOFFER MIT FILMSCHARNIER****FLACHE KOFFER ÜBERFORMAT DIN A4**

Nr.	1	2	3	4	5	6	7	8
Art.-Nr	K725	K726	K727	K730	K780	K781	K782	K783
Innenmaße	222 x 145 x 40	259 x 178 x 45	319 x 225 x 49	338 x 229 x 79	375 x 265 x 81	431 + 311 x 81	429 x 308 x 102	429 x 308 x 122
Höhe Untert. + Deckel	30 + 10	33 + 12	36 + 13	55 + 24	40,5 + 40,5	61 + 41	61 + 41	61 + 61
Farbe Koffer	● ● ●	● ● ●	● ● ●	● ● ●	● ● ●	● ● ●	● ● ●	● ● ●
Farbkombinationen Kofferschale und Verschlüsse	-	-	-	-	● — ● ● — ● ● — ●	● — ● ● — ● ● — ●	● — ● ● — ● ● — ●	● — ● ● — ● ● — ●


GROSSVOLUMIGE KOFFER UND KOFFER MIT FLACHEM DECKEL

Innenmaße	Angaben in mm		Art.-Nr.	Farbkombination		Kofferkriterien	
	Deckelhöhe	Unterteilhöhe		Kofferschale	Verschlüsse	großvolumig	flacher Deckel
272 x 192 x 111	45,5	65,5	K 6006	Farbe Kofferschale Farbe Verschlüsse ● — ● ● — ● ● — ●		nein	nein
331 x 236 x 65	27,0	38	K 6009			nein	ja
337 x 234 x 106	27,0	79,0	K 6007			nein	ja
324 x 236 x 117	38,0	79,0	K 6008			nein	ja
371 x 261 x 96	40,0	56,0	K 6010			nein	nein
428 x 306 x 137	41,0	96,0	K 6000			ja	ja
428 x 306 x 157	61,0	96,0	K 6001			ja	nein
428 x 306 x 192	96,0	96,0	K 6002			ja	nein
510 x 361 x 162	81,0	81,0	K 6003			ja	nein
506 x 355 x 197	81,0	116,0	K 6004			ja	nein
506 x 355 x 232	116,0	116,0	K 6005			ja	nein

PREMIUM STRONG CASES

NEW

- WASSERDICHT
- STABIL
- IN VERSCHIEDENEN FARBEN



suitcases + foam inlays **KOFFER + SCHAUMEINSÄTZE****PREMIUM STRONG CASES**

Art.-Nr.	Innenmaß	Außenmaß	Unterteil	Deckel	Farben
PSC 310-0001	131 x 77 x 28	149 x 110 x 43	22	6	Schwarz, Transparent, Blau, Lila, Gelb, Orange, Rot, Weiß
PSC 320-0001	151 x 85 x 39	161 x 118 x 55	30	9	Schwarz, Transparent, Blau, Lila, Gelb, Orange, Rot, Weiß
PSC 330-0001	170 x 96 x 49	188 x 130 x 65	36	13	Schwarz, Transparent, Blau, Lila, Gelb, Orange, Rot, Weiß
PSC 903-0001	188 x 124 x 79	231 x 173 x 97	66	13	Schwarz, Blau, Graphit, Limette, Oliv, Orange, Silber, Gelb
PSC 903-1001 foam	188 x 124 x 79	231 x 173 x 97	66	13	Schwarz, Blau, Graphit, Limette, Oliv, Orange, Silber, Gelb
PSC 904-0001	213 x 152 x 94	259 x 201 x 114	74	20	Schwarz, Blau, Graphit, Limette, Oliv, Orange, Rot, Silber, Gelb
PSC 904-1001 foam	213 x 152 x 94	259 x 201 x 114	74	20	Schwarz, Blau, Graphit, Limette, Oliv, Orange, Rot, Silber, Gelb
PSC 905-0001	239 x 188 x 140	318 x 257 x 152	104	36	Schwarz, Graphit, Limette, Oliv, Orange, Silber, Gelb
PSC 905-1001 foam	239 x 188 x 140	318 x 257 x 152	104	36	Schwarz, Graphit, Limette, Oliv, Orange, Silber, Gelb
PSC 908-0001	241 x 190 x 190	318 x 249 x 203	155	35	Schwarz, Graphit, Limette, Oliv, Orange, Silber, Gelb
PSC 908-1001 foam	241 x 190 x 190	318 x 249 x 203	155	35	Schwarz, Graphit, Limette, Oliv, Orange, Silber, Gelb
PSC 909-0001	291 x 178 x 93	321 x 229 x 111	60	33	Schwarz, Graphit, Oliv, Orange, Silber, Gelb, Beige
PSC 909-1001 foam	291 x 178 x 93	321 x 229 x 111	60	33	Schwarz, Graphit, Oliv, Orange, Silber, Gelb, Beige
PSC 910-0001	336 x 234 x 104	363 x 282 x 120	71	33	Schwarz, Graphit, Limette, Oliv, Orange, Beige, Silber, Gelb
PSC 910-1001 foam	336 x 234 x 104	363 x 282 x 120	71	33	Schwarz, Graphit, Limette, Oliv, Orange, Beige, Silber, Gelb
PSC 915-0001	361 x 236 x 157	401 x 307 x 173	104	53	Schwarz, Graphit, Oliv, Orange, Silber, Gelb
PSC 915-1001 foam	361 x 236 x 157	401 x 307 x 173	104	53	Schwarz, Graphit, Oliv, Orange, Silber, Gelb
PSC 918-0001	378 x 249 x 218	429 x 328 x 236	165	53	Schwarz, Graphit, Oliv, Orange, Silber, Gelb
PSC 918-1001 foam	378 x 249 x 218	429 x 328 x 236	165	53	Schwarz, Graphit, Oliv, Orange, Silber, Gelb
PSC 920-0001	381 x 267 x 157	424 x 340 x 173	104	53	Schwarz, Graphit, Oliv, Orange, Silber, Gelb
PSC 920-1001 foam	381 x 267 x 157	424 x 340 x 173	104	53	Schwarz, Graphit, Oliv, Orange, Silber, Gelb
PSC 923-0001	422 x 287 x 137	472 x 366 x 161	91	46	Schwarz, Graphit, Oliv, Orange, Silber, Gelb
PSC 923-1001 foam	422 x 287 x 137	472 x 366 x 161	91	46	Schwarz, Graphit, Oliv, Orange, Silber, Gelb
PSC 925-0001	432 x 300 x 163	475 x 376 x 178	108	53	Schwarz, Graphit, Oliv, Orange, Silber, Gelb
PSC 925-1001 foam	432 x 300 x 163	475 x 376 x 178	108	53	Schwarz, Graphit, Oliv, Orange, Silber, Gelb
PSC 930-0001	457 x 330 x 175	503 x 406 x 193	121	53	Schwarz, Graphit, Oliv, Orange, Silber, Gelb
PSC 930-1001 foam	457 x 330 x 175	503 x 406 x 193	121	53	Schwarz, Graphit, Oliv, Orange, Silber, Gelb
PSC 933-0001	457 x 330 x 241	505 x 409 x 257	185	53	Schwarz, Graphit, Orange, Silber, Gelb
PSC 933-1001 foam	457 x 330 x 241	505 x 409 x 257	185	53	Schwarz, Graphit, Orange, Silber, Gelb
PSC 935-0001	521 x 287 x 191	559 x 356 x 229	137	53	Schwarz, Graphit, Oliv, Orange, Silber, Gelb
PSC 935-1001 foam	521 x 287 x 191	559 x 356 x 229	137	53	Schwarz, Graphit, Oliv, Orange, Silber, Gelb
PSC 938-0001	546 x 318 x 294	605 x 394 x 336	241	53	Schwarz, Gelb, Orange
PSC 938-1001 foam	546 x 318 x 294	605 x 394 x 336	241	53	Schwarz, Gelb, Orange
PSC 940-0001	508 x 356 x 203	557 x 429 x 216	150	53	Schwarz, Graphit, Oliv, Orange, Silber, Gelb
PSC 940-1001 foam	508 x 356 x 203	557 x 429 x 216	150	53	Schwarz, Graphit, Oliv, Orange, Silber, Gelb
PSC 945-0001	559 x 432 x 208	638 x 505 x 224	155	53	Schwarz, Graphit, Oliv, Orange, Silber, Gelb
PSC 945-1001 foam	559 x 432 x 208	638 x 505 x 224	155	53	Schwarz, Graphit, Oliv, Orange, Silber, Gelb
PSC 950-0001	521 x 389 x 257	579 x 465 x 297	203	53	Schwarz, Graphit, Oliv, Orange, Gelb
PSC 950-1001 foam	521 x 389 x 257	579 x 465 x 297	203	53	Schwarz, Graphit, Oliv, Orange, Gelb
PSC 955-0001	559 x 432 x 259	650 x 508 x 300	206	53	Schwarz, Gelb, Orange
PSC 955-1001 foam	559 x 432 x 259	650 x 508 x 300	206	53	Schwarz, Gelb, Orange
PSC 960-0001	559 x 432 x 328	645 x 508 x 368	274	53	Schwarz, Graphit, Oliv, Orange, Gelb
PSC 960-1001 foam	559 x 432 x 328	645 x 508 x 368	274	53	Schwarz, Graphit, Oliv, Orange, Gelb
PSC 963-0001	737 x 457 x 269	826 x 536 x 318	216	53	Schwarz
PSC 963-1001 foam	737 x 457 x 269	826 x 536 x 318	216	53	Schwarz
PSC 965-0001	737 x 457 x 356	826 x 536 x 404	302	53	Schwarz
PSC 965-1001 foam	737 x 457 x 356	826 x 536 x 404	302	53	Schwarz
PSC 985-0001	930 x 368 x 152	1010 x 440 x 168	111	41	Schwarz, Oliv
PSC 985-1001 foam	930 x 368 x 152	1010 x 440 x 168	111	41	Schwarz, Oliv
PSC 990-0001	1118 x 368 x 152	1196 x 440 x 168	111	41	Schwarz, Oliv, Beige
PSC 990-1001 foam	1118 x 368 x 152	1196 x 440 x 168	111	41	Schwarz, Oliv, Beige
PSC 995-0001	1321 x 368 x 152	1399 x 440 x 168	111	41	Schwarz, Graphit, Oliv, Beige
PSC 995-1001 foam	1321 x 368 x 152	1399 x 440 x 168	111	41	Schwarz, Graphit, Oliv, Beige

Weitere Koffergrößen finden Sie auf Seite 62: **Strong cases****Strong cases** sind sehr stabile Koffer, die u.a. für den Outdoor-Einsatz geeignet sind

ECONOMIC STRONG CASES



ECONOMIC Strong Cases

Grundmaße innen in mm	insgesamt	Unterteil	Deckel	Griffart	Art.-Nr.	Leergewicht ca. KG
235 x 180	106	81	25	normal	SC 235/105	0,82
235 x 180	156	131	25	normal	SC 235/155	0,96
300 x 225	132	99	33	normal	SC 300	1,62
426 x 290	159	114	45	normal	SC 430	2,76
500 x 350	194	136	58	normal	SC 505	3,90
500 x 350	194	136	58	zusätzl. Teleskop	SC 505 TR	5,00
520 x 290	200	155	45	normal	SC 520	3,58
520 x 290	200	155	45	zusätzl. Teleskop	SC 520 TR	5,80
538 x 405	190	140	50	normal	SC 540/190	4,74
538 x 405	190	140	50	zusätzl. Teleskop	SC 540/190 TR	6,28
538 x 405	245	195	50	normal	SC 540/245	5,30
538 x 405	245	195	50	zusätzl. Teleskop	SC 540/245 TR	6,84
620 x 460	250	190	60	normal	SC 620/250	6,98
620 x 460	250	190	60	zusätzl. Teleskop	SC 620/250 TR	8,50
620 x 460	340	280	60	normal	SC 620/340	8,08
620 x 460	340	280	60	zusätzl. Teleskop	SC 620/340 TR	9,60
750 x 480	280	220	60	normal	SC 750/280	10,20
750 x 480	400	340	60	normal	SC 750/400	12,10
800 x 370	145	100	45	normal	SC 800	6,20
1100 x 370	140	95	45	normal	SC 1100	7,86

Tiefzieheinsätze aus Folienmaterial
siehe Kapitel 10



EUROKÄSTEN bis 25 kg Belastung möglich

siehe Kapitel 8




bis 25 kg Belastung möglich

Eurokästen Normalausführung mit oder ohne Durchfassgriff

Art.-Nr.	Griffart	Farbe	Außenmaße in mm	Innenmaße in mm
Euro 1	Griffkante	silbergrau	400 x 300 x 120	370 x 270 x 105
Euro 2	Durchfassgriff®	silbergrau	400 x 300 x 220	370 x 270 x 205
Euro 3	Durchfassgriff®	silbergrau	600 x 400 x 120	570 x 370 x 115
Euro 4	Durchfassgriff®	silbergrau	600 x 400 x 270	570 x 370 x 265
DEK 1-2/Euro	Deckel für Euro 1 und Euro 2			
DEK 3-4/Euro	Deckel für Euro 3 und Euro 4			
	® auch Griffkante möglich, bitte gesondert anfragen			


Bei Bestellungen bitte Griffart (Griffkante oder Durchfassgriff) angeben!

EINSATZTABLETTS EUROKASTEN UND KLT



bis 25 kg Belastung möglich

Art.-Nr.	Innenmaße
ET-4	305 x 225 x 42
ET-5	305 x 225 x 72
ET-1	310 x 250 x 20
ET-3	520 x 345 x 60



bis 25 kg Belastung möglich

KLT-Systembehälter DIN 30820

Art.-Nr.	Griffart	Außenmaße in mm	Innenmaße in mm
KLT 1	Griffkante	400 x 300 x 169	334 x 247 x 103
KLT 2	Griffkante	400 x 300 x 280	334 x 247 x 236
D KLT 1-2	Deckel für KLT 1 und KLT 2		
KLT 3	Griffkante	600 x 400 x 213,5	532 x 346 x 164,5
KLT 4	Griffkante	600 x 400 x 280	532 x 346 x 231
D KLT 3-4	Deckel für KLT 3 und KLT 4		

TRANSPORTBEHÄLTER



Faltboxen mit EURO-Außenmaßen
Reduktion des Zwischenlager-
volumens um durchschnittlich 75 %

bis 25 kg Belastung möglich

Art.-Nr.	Außenmaße	Innenmaße	Mindesttragkraft
FB 22 L	400 x 300 x 220	370 x 270 x 215	25 kg Unterteil
FB 22 LD	400 x 300 x 230	370 x 270 x 210	25 kg Unterteil u. Deckel
FB 44 L	600 x 400 x 220	570 x 370 x 215	40 kg Unterteil
FB 66 L	600 x 400 x 320	570 x 370 x 315	60 kg nur Unterteil
FB 200 L	800 x 600 x 445	745 x 545 x 425	150 kg nur Unterteil
DFD 64	600 x 400	Deckel für FB 44 L und FB 66 L	
DFD 86	800 x 600	Deckel für FB 200 L	

Maßangaben ohne Gewähr, Irrtümer vorbehalten!

STAPEL- UND ARBEITSSCHALEN

Art.-Nr. **A 4-1**

Grundfläche: 175 x 100, Innenhöhe: 34
oberer Rand: 205 x 125

Farben: ○ ● ● ● ●

- Weitere Farben auf Anfrage
- Sonderausführung leitfähig


Art.-Nr. **A 4-2**

Grundfläche: 190 x 120, Innenhöhe: 50

Farben: ○ ● ● ● ●

- Weitere Farben auf Anfrage
- Ineinander und nach Drehung auch mit Inhalt stapelbar


Art.-Nr. **A 4-3**

Grundfläche: 210 x 150, Innenhöhe: 40
oberer Rand: 260 x 200

Farben: ○ ● ● ● ●

- Weitere Farben auf Anfrage


Art.-Nr. **A 4-10 A 4-10/4** Deckel transp.

Grundfläche: 280 x 160

Innenhöhe: 22

Farben: ○ ● ●

- Deckel tiefgezogen (4 mm höher)


Art.-Nr. **A 4-8** Lagerkasten stapelbar


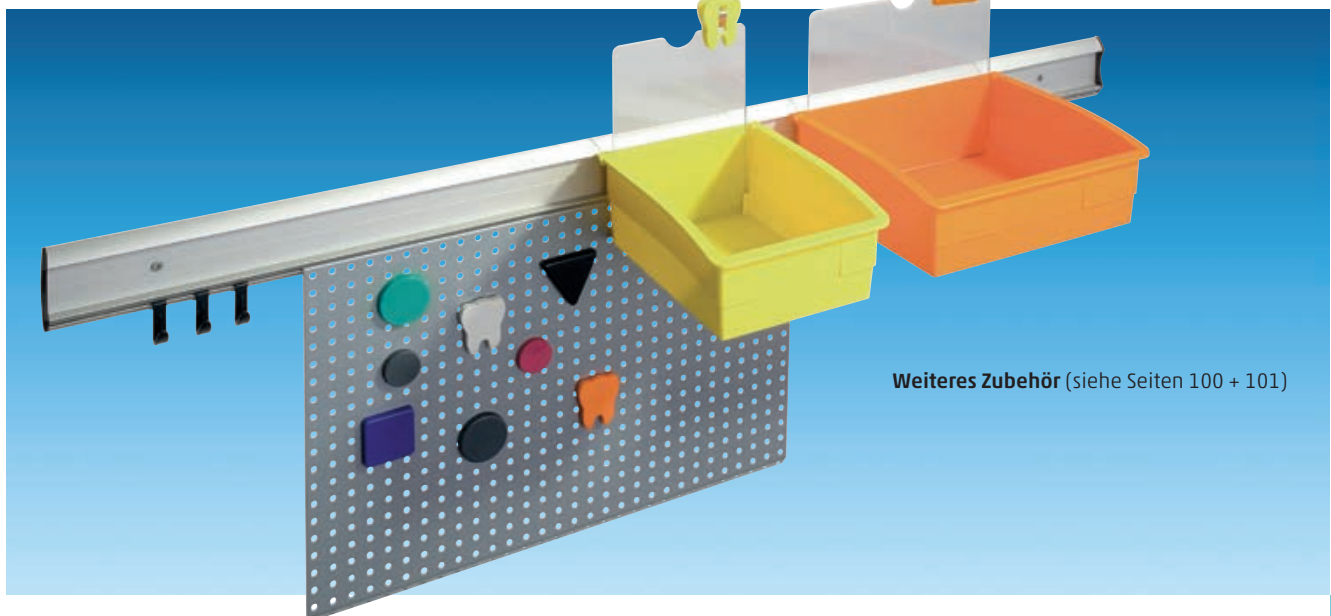
A 4-8/20 Praktischer

Etikettenhalter mit auswechselbarem Schild

Innenfläche: 435 x 270

Innenhöhe: 110


Farben: ○ Weitere Farben auf Anfrage

MAGNETPINS

LAGER -UND ORGASYSTEM (Dental)

Weiteres Zubehör (siehe Seiten 100 + 101)

Nutzbare Innenmaße in mm.

Maßangaben ohne Gewähr, Irrtümer vorbehalten!


OPTIK-REZEPTSCHALEN, STAPELTRAY UND ARBEITSSCHALEN FÜR BRILLEN



Trage- und Stapelgestell für bis zu 8 Optiker-Arbeitsschalen

Art.-Nr. **A4-70-Color-Tray** (siehe Abb. oben)


Außenmaße: Gestellhöhe 610 mm, Breite 190 mm, Tiefe 252 mm



Trage- und Stapelgestell für bis zu 10 Optiker-Arbeitsschalen

Art.-Nr. **A4-4-Color-Tray** (siehe Abb. oben)


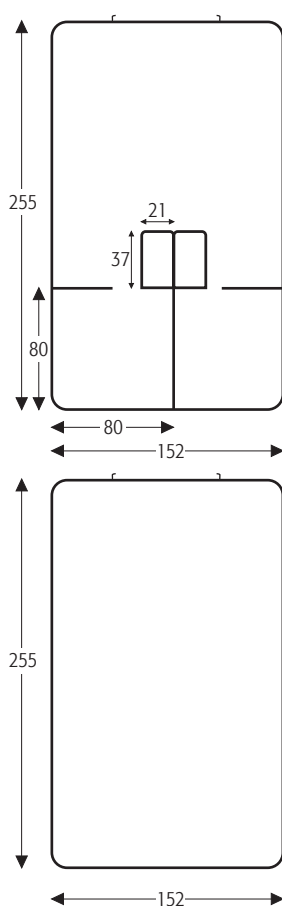
Außenmaße: Gestellhöhe 610 mm, Breite 190 mm, Tiefe 252 mm

Art.-Nr. **A 4-70 E mit Einteilung**

Maße: 260 x 165 x 70

Farben: transparent ☐ ☐ ☐ ☐ ☐ ☐Art.-Nr. **A 4-70 N ohne Einteilung**

Maße: 260 x 165 x 70

Farben: transparent ☐ ☐ ☐ ☐ ☐ ☐Art.-Nr. **A 4-4 E mit Einteilung**

Maße: 260 x 165 x 45

Farben: transparent ☐ ☐ ☐ ☐ ☐ ☐Art.-Nr. **A 4-4 N ohne Einteilung**

Maße: 260 x 165 x 45

Farben: transparent ☐ ☐ ☐ ☐ ☐ ☐




- **AUFBAUSCHRÄNKE**
- **STANDARDEINLAGEN** tiefgezogen
- **SCHUBLADEN-ROLLBOYS**
- **LOSE EINSÄTZE FÜR SCHUBLADEN**


NEON-AUFBAUSCHRÄNKE

Bitte Einlagen und Kennzeichnungsschilder gesondert bestellen (siehe S. 74).


NEW

Art.-Nr. **8162030**
 Maße 340 x 250 x 40
 Farben 




Art.-Nr. **8162031**
 Maße 340 x 250 x 40
 Farben 




Art.-Nr. **8162032**
 Maße 340 x 250 x 40
 Farben 




Art.-Nr. **8900060**
 Maße 2-fach
 Farben 




Art.-Nr. **8900061**
 Maße 2-fach
 Farben 




Art.-Nr. **8900062**
 Maße 2-fach
 Farben 




Art.-Nr. **8900063**
 Maße 6-fach
 Farben 




Art. Nr. **8900064**
 Maße 6-fach
 Farben 




Art. Nr. **8900065**
 Maße 6-fach
 Farben 



Art.-Nr. **Roll-Container NEON-GELB/GRÜN** 
8900106 8 Schubfächer
8900110 12 Schubfächer



Art.-Nr. **Roll-Container NEON-ROT** 
8900107 8 Schubfächer
8900111 12 Schubfächer



Art.-Nr. **Roll-Container NEON-BLAU** 
8900108 8 Schubfächer
8900112 12 Schubfächer

KLARSICHT-AUFBAUSCHRÄNKE



Art.-Nr.	8162033
Maße	340 x 250 x 40
Farben	○



Art.-Nr.	8900066
Maße	2-fach
Farben	○



Art.-Nr.	8900067
Maße	6-fach
Farben	○



Art.-Nr.	Roll-Container GLASKLAR ○
	8900109 8 Schubfächer
	8900113 12 Schubfächer

ROLL-CONTAINER (BÜRO)

Variabel in der Höhe

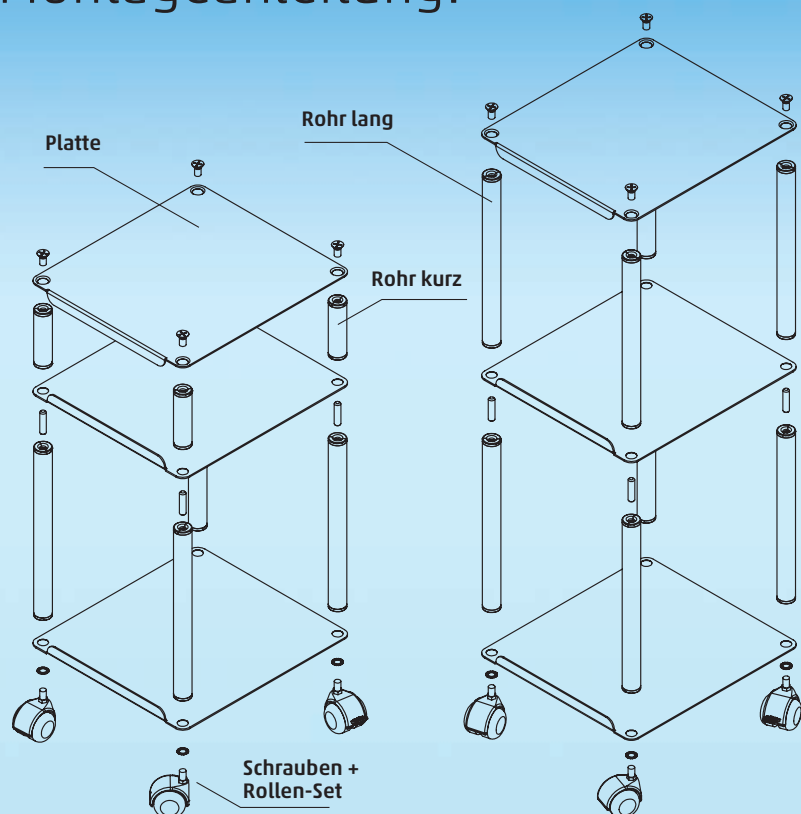


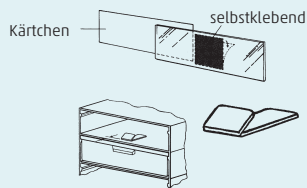
mit 12 Schubfächern
A1-2 (340 x 250 x 40 mm)
je Rollcontainer
(Farben siehe Seite 68)

Bitte Einlagen und
Kennzeichnungsschilder
gesondert bestellen
(siehe Seite 74).



Montageanleitung:


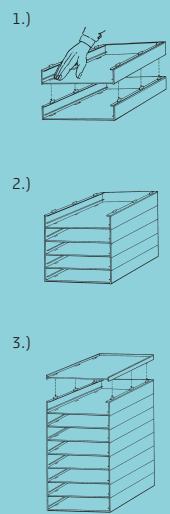


AUFBAUSCHRÄNKE STECKSYSTEM
SCHRANK-TYP AFS 236/20



Art.-Nr.	Bezeichnung	Farbe
8169001	Kopfraumen für AFS 236 (ohne Stecköffnungen, oberster Rahmen zum Schrank)	○ grau
8169002	Aufbaurahmen für AFS 236/20 275 x 250 x 30 außen (mit Stecköffnungen)	○ grau
8169000	Fußplatte für AFS 236 275 x 250 x 8 außen (1 x pro Schrank)	○ grau
8162000	Schubfach für AFS 236/20	○ weiß
8162002	Schubfach für AFS 236/20	● gelb
8162003	Schubfach für AFS 236/20	● rot
8162004	Schubfach für AFS 236/20	● grün
8162005	Schubfach für AFS 236/20 261 x 236 x 20 innen	● blau

Zusatzoptionen


8169003	Kennzeichenschild für AFS 236 und 340 70x14, mit Papiereinleger	transparent
8169013	Stopper für AFS 236 und 340	○ grau

Anleitung zur Selbstmontage


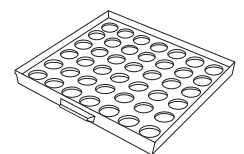

Art.-Nr. **8900007**
ohne Einlagen mit Etikettenschilder
Farben siehe Abbildung



Art.-Nr. **8900159*** Schubladenkoffer
ohne Einlagen, ohne Etikettenschilder
Farben Schubladen ○ ● ● ● ●
Innenmaße 261 x 236 x 20



Art.-Nr. **2422412** Deckel
(nicht bei Verwendung als Schublade)

TIEFGEZOGENE SCHUBLADENSTANDARDEINSÄTZE Polystyrol weiß
 Grundmaße: 261 x 236 x 20 mm


T 2-5 Einlage für Dosen
 0 27 Dosen **2426057**

siehe auch Kapitel 8
 auf Seite 86

AUFBAUSCHRÄNKE inkl. Kennzeichnungsschilder, Einlagen bitte gesondert bestellen (siehe S. 72, 74, 76).

Lieferung der Schubladenfarben wie in den Bildern dargestellt.



Art.-Nr.	8900001	8900002	8900003
Maße	340 x 250 x 22 (vgl. Maße Seite 72)	340 x 250 x 40 (vgl. Maße Seite 74)	340 x 250 x 62 (vgl. Maße Seite 76)
Bemerkungen	Die Licefa-Schrankfamilie ist miteinander beliebig kombinierbar.		



Licefa-Aufbauschränke im Schubladenkoffer für den Außen-bzw. Montagedienst (siehe Seite 72, 74, 76).

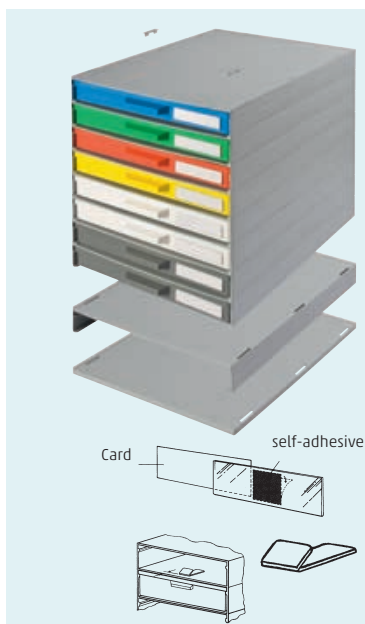
Licefa-Aufbauschränke mit Tragegestell aus Metall



Rollboys

Art.-Nr.	8900004	8900005	8900006
inkl. Kennzeichnungsschilder, Einlagen bitte gesondert bestellen (siehe S. 72, 74, 76)			

AUFBAUSCHRÄNKE STECKSYSTEM SCHRANK-TYP AFS 340/22



Art.-Nr.	Bezeichnung	Farbe
8169011	Aufbaurahmen für AFS 340/22 355 x 267 außen, 33 mm Aufbauhöhe	grau
8169010	Fußplatte für AFS 340 355 x 267 x 8 außen (1 x pro Schrank)	grau
8169012	Abschlussstopfen für AFS 340 1 Satz = 6 Stück (für den oberen Aufbaurahmen)	grau
8162007	Schubfach für AFS 340/22	weiß
8162008	Schubfach für AFS 340/22	gelb
8162009	Schubfach für AFS 340/22	rot
8162010	Schubfach für AFS 340/22	grün
8162011	Schubfach für AFS 340/22	blau
8162012	Schubfach für AFS 340/22 340 x 250 x 22 innen	grau

Zusatzoptionen

8169003	Kennzeichenschild für AFS 236 und 340 70x14, mit Papiereinleger	transparent
8169013	Stopper für AFS 236 und 340	grau

Anleitung zur Selbstmontage

- 1.)
- 2.)
- 3.)
- 4.) Schrank drehen und auf die Fußplatte stellen.
- 5.)

Die Haltenocken müssen einzeln, deutlich hörbar einrasten. Demontage in umgekehrter Reihenfolge des Aufbauvorgangs.

TIEFGEZOGENE SCHUBLADENSTANDARDEINSÄTZE Polystyrol weiß

Grundmaße: 340 x 250 x 17 mm

NEW



TE 8-4

NEW




TE 14-4



TE 16-4



TE 25-4



TE 30-4


Fächer am Boden gerundet



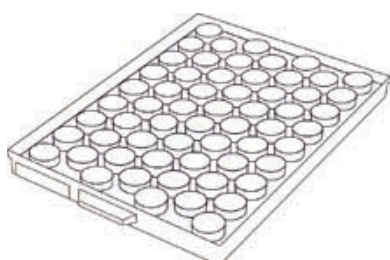
TE 42-4



TE 45-4



TE 81-4



Einsatz **2426247**
für 60 Runddosen
V 1-12 27 Ø x 13 mm

AUFBAUSCHRANK AFS 340/22 flache Schublade (Grundformat A4, Höhe 22 mm innen)

inkl. Kennzeichnungsschilder, Einlagen bitte gesondert bestellen (siehe S. 72) Lieferung der Schubladenfarben wie in den Bildern dargestellt.



Art.-Nr. **8900010**

8900011

8900012

8900013

8900014

8900015



Trageschrank mit verchromtem Gestell

Art.-Nr. **8900129**

Außenmaße 366 x 298 x 396



Schubladenkoffer schwarz (Holz)

Art.-Nr. **8900130**

Außenmaße 325 x 280 x 382



Schubladenkoffer silber (Aluminium)

Art.-Nr. **8900131**

Außenmaße 324 x 287 x 395

SCHUBLADEN-ROLLBOYS

inkl. Kennzeichnungsschilder, Einlagen bitte gesondert bestellen (siehe S. 72)



Art.-Nr. **8900031**

mit 36 Schubladen

mit Arbeitsmatte 585 x 365

(vgl. Innenmaße Schubf. S. 90)

Außenmaße 585 x 365 x 806



Art.-Nr. **8900004**

mit 18 Schubladen

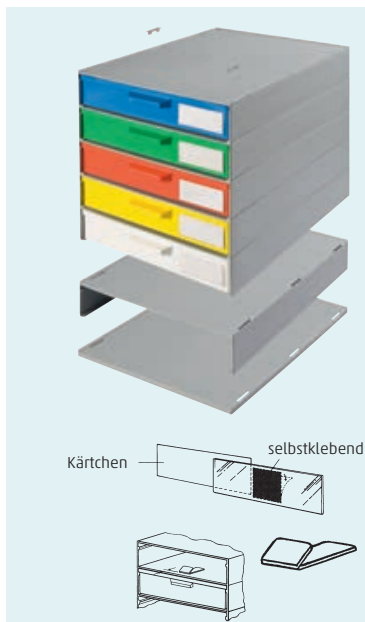
Außenmaße 318 x 365 x 806



Art.-Nr. **8900028**

mit 36 Schubladen

Außenmaße 585 x 365 x 806

AUFBAUSCHRÄNKE STECKSYSTEM
SCHRANK-TYP AFS 340/40


Art.-Nr.	Bezeichnung	Farbe
8169014	Aufbaurahmen für AFS 340/40 355 x 267 außen, 50 mm Aufbauhöhe	○ grau
8169010	Fußplatte für AFS 340 355 x 267 x 8 außen (1 x pro Schrank)	○ grau
8169012	Abschlussstopfen für AFS 340 1 Satz = 6 Stück (für den oberen Aufbaurahmen)	○ grau
8162019	Schubfach für AFS 340/40	○ weiß
8162020	Schubfach für AFS 340/40	● gelb
8162021	Schubfach für AFS 340/40	● rot
8162022	Schubfach für AFS 340/40	● grün
8162023	Schubfach für AFS 340/40	● blau
8162024	Schubfach für AFS 340/40 340 x 250 x 40 innen für Format DIN A4	● grau

Zusatzoptionen

8169004	Kennzeichenschild für AFS 340 70x25, mit Papiereinleger	transparent
8169013	Stopper für AFS 236 und 340	○ grau



Anleitung zur Selbstmontage

- 1.)
- 2.)
- 3.)
- 4.) Schrank drehen und auf die Fußplatte stellen.
- 5.)


Die Haltenocken müssen einzeln, deutlich hörbar einrasten. Demontage in umgekehrter Reihenfolge des Aufbauvorgangs.




TIEFGEZOGENE SCHUBLADENSTANDARDEINSÄTZE Polystyrol weiß

Grundmaße: 340 x 250 x 38 mm


TE 3 S

TE 6 S

TE 9 S

TE 12 S

TE 16 S

TE 22 AS

TE 22 S
Fächer am Boden gerundet

TE 25 S

TE 30 S
Fächer am Boden gerundet

AUFBAUSCHRANK AFS 340/40 mittelhohe Schublade (Grundformat A4, Höhe 40 mm innen)

inkl. Kennzeichnungsschilder, Einlagen bitte gesondert bestellen (siehe S. 74)

Lieferung der Schubladenfarben wie in den Bildern dargestellt.



Art.-Nr. **8900016**

8900017

8900018

8900019

8900020

8900021



Trageschrank mit verchromtem Gestell

Art.-Nr. **8900132**

Außenmaße 366 x 298 x 396



Schubladenkoffer schwarz (Holz)

Art.-Nr. **8900133**

Außenmaße 325 x 280 x 382



Schubladenkoffer silber (Aluminium)

Art.-Nr. **8900134**

Außenmaße 324 x 287 x 395

SCHUBLADEN-ROLLBOYS

inkl. Kennzeichnungsschilder, Einsätze bitte gesondert bestellen (siehe S. 74)



Art.-Nr. **8900032** mit 24 Schubladen

mit Arbeitsmatte 585 x 365

Außenmaße 585 x 365 x 806

(siehe Seite 90)



Art.-Nr. **8900005**

mit 12 Schubladen

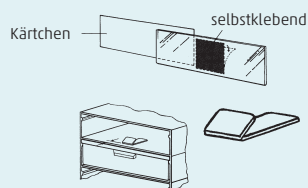
Außenmaße 318 x 365 x 806



Art.-Nr. **8900029**

mit 24 Schubladen

Außenmaße 585 x 365 x 806

AUFBAUSCHRÄNKE STECKSYSTEM
SCHRANK-TYP AFS 340/62


Art.-Nr.	Bezeichnung	Farbe
8169015	Aufbaurahmen für AFS 340/62 355 x 267 außen, 75 mm Aufbauhöhe	○ grau
8169010	Fußplatte für AFS 340 355 x 267 x 8 außen (1 x pro Schrank)	○ grau
8169012	Abschlussstopfen für AFS 340 1 Satz = 6 Stück (für den oberen Aufbaurahmen)	○ grau
8162034	Schubfach für AFS 340/62	○ weiß
8162035	Schubfach für AFS 340/62	● gelb
8162036	Schubfach für AFS 340/62	● rot
8162037	Schubfach für AFS 340/62	● grün
8162038	Schubfach für AFS 340/62	● blau
8162039	Schubfach für AFS 340/62 340 x 250 x 62 innen für Format DIN A4	● grau

Zusatzoptionen

8169004	Kennzeichenschild für AFS 340 70x25, mit Papiereinleger	transparent
8169013	Stopper für AFS 236 und 340	○ grau






Anleitung zur Selbstmontage

- 1.)
- 2.)
- 3.)
- 4.) Schrank drehen und auf die Fußplatte stellen.
- 5.)

Die Haltenocken müssen einzeln, deutlich hörbar einrasten. Demontage in umgekehrter Reihenfolge des Aufbauvorgangs.

TIEFGEZOGENE SCHUBLADENSTANDARDEINSÄTZE (weiß)

Grundmaße: 340 x 250 x 53 mm


TE 4-60

TE 6-60

TE 9-60

TE 12 K

TE 24 K
Einlagen mit runden Vertiefungen:

2426109
88 Vertiefungen
23 Ø x 17 mm

2426006
63 Vertiefungen
26 Ø x 20 mm



AUFBAUSCHRANK AFS 340/62 hohe Schublade (Grundformat A4, Höhe 62 mm innen)

inkl. Kennzeichnungsschilder, Einsätze bitte gesondert bestellen (siehe S. 76) Lieferung der Schubladenfarben wie in den Bildern dargestellt.



Art.-Nr. **8900022**

8900023

8900024

8900025

8900026

8900027



Trageschrank mit verchromtem Gestell

Art.-Nr. **8900135**

Außenmaße 366 x 298 x 396



Schubladenkoffer schwarz (Holz)

Art.-Nr. **8900136**

Außenmaße 325 x 280 x 382



Schubladenkoffer silber (Aluminium)

Art.-Nr. **8900137**

Außenmaße 324 x 287 x 395

SCHUBLADEN-ROLLBOYS

inkl. Kennzeichnungsschilder, Einsätze bitte gesondert bestellen (siehe S. 76)



Art.-Nr. **8900033**

mit 16 Schubladen

mit Arbeitsmatte 585 x 365

Außenmaße 585 x 365 x 806

(siehe Seite 90)



Art.-Nr. **8900006**

mit 8 Schubladen

Außenmaße 318 x 365 x 806




Art.-Nr. **8900030**

mit 16 Schubladen

Außenmaße 585 x 365 x 806

LOSE SCHUBLADENEINSÄTZE Leitf. Ausführung Liastat *) schwarz, Normalausführung grau u. weiß




Art.-Nr. **8900122**

s. Seite 74

2 Schubladen je 24 Einsätze **2425703**

2 Schubladen je 12 Einsätze **2425692**

2 Schubladen je 6 Einsätze **2425715**



Art.-Nr. **8900123**

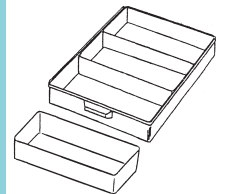
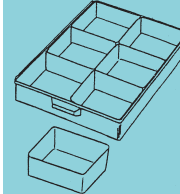
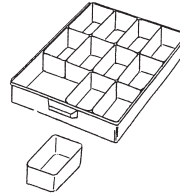
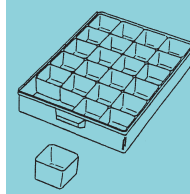
s. Seite 76

1 Schublade je 30 Einsätze **2425707**

1 Schublade je 15 Einsätze **2425696**

1 Schublade je 6 Einsätze **2425717**

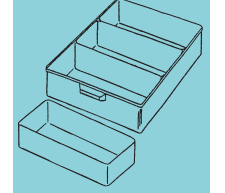
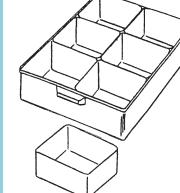
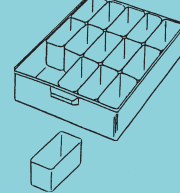
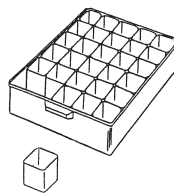
Einsätze	24	12	6	3
grau	2425703	2425692	2425715	
weiß	2425698	2425691	2425714	2443072
EGB	2425704	2425693	2425716	2443071
Außen	62 x 56 x 33	112 x 62 x 33	124 x 112 x 33	248 x 112 x 33
Innen	59 x 53 x 31	109 x 59 x 31	121 x 109 x 31	242 x 109 x 31



Sondergröße **V 6-28/2**; 110 x 42 x 35 außen 18 Stück pro Kasten


Schubf. **A 1-2/16-6-10** m. Deckel, **A 1-2/4-6-10** als Flachbehälter oder m. Einsätzen als Sortimentskasten

Einsätze	30	15	6	3
weiß	2425707	2425696	2425717	2443739
EGB	2425708	2425697	2425718	2443738
Außen	56 x 50 x 54	113 x 50 x 54	125 x 113 x 54	250 x 113 x 54
Innen	53 x 47 x 52	109 x 47 x 52	121 x 109 x 52	242 x 109 x 52



ABDECKPLATTEN / DECKEL FÜR SCHUBLADEN

Hinweis: Bei A1-2 / Platte 1 bzw.
2 Einsätze in Schubladenrahmen
möglich!



A 1-2/4-7-1 Deckel **A 1-2 Platte 1** Abdeckplatte (Griffloch)

LEERGEHÄUSE | TRANSPORTHILFEN FÜR AUFBAUSCHRÄNKE



Metallgestell

Art.-Nr. **2422513**


Außenmaße 366 x 298 x 396



Schubladenkoffer schwarz leer (Holz)

Art.-Nr. **2425733**

Außenmaße 325 x 280 x 382



Schubladenkoffer silber leer (Aluminium)

Art.-Nr. **2447001**

Außenmaße 324 x 287 x 395

LEER-ROLLBOYS



▶ Rollboy Single

Art.-Nr. **8169080**

Außenmaße 318 x 365 x 806

Rollboy Double

Art.-Nr. **8169082**

Außenmaße 585 x 365 x 806





Bekannt auch
als „Mäuseklo!“ *



* © Deutscher Markenschutz 3020110671729

BEGRIFFE UND NORMEN

ESD. Electrostatic Discharge, ist die elektrostatische Entladung als Potenzialausgleich zwischen aufgeladenen Körpern durch direkten Kontakt oder Überschlag.

Normen

DIN EN 61340-5-1. Elektrostatik – Teil 5-1: Schutz von elektronischen Bauelementen gegen elektrostatische Phänomene – allgemeine Anforderungen.



Conductive (leitfähig). Sind Materialien, wenn der Oberflächenwiderstand größer 10^2 Ohm und kleiner 10^5 Ohm ist (nach DIN EN 61340-5-1).



Dissipative (ableitfähig). Sind Materialien, wenn der Oberflächenwiderstand größer 10^5 Ohm und kleiner 10^{11} Ohm ist (nach DIN EN 61340-5-1).



SMD-BOXEN – NICHT LEITFÄHIG

		Art.-Nr.	Unterteil	Deckel	Innenmaße	Ausführung
N 1		8150000	○	transparent	16 x 12 x 15	nicht leitf.
		8150001	●	transparent	16 x 12 x 15	nicht leitf.
		8150002	●	transparent	16 x 12 x 15	nicht leitf.
		8150003	●	transparent	16 x 12 x 15	nicht leitf.
		8150004	●	transparent	16 x 12 x 15	nicht leitf.
		8150005	○	○	16 x 12 x 15	nicht leitf.
		8150006	●	●	16 x 12 x 15	nicht leitf.
		8150007	●	●	16 x 12 x 15	nicht leitf.
		8150008	●	●	16 x 12 x 15	nicht leitf.
		8150009	●	●	16 x 12 x 15	nicht leitf.
N 2		8150010	○	transparent	37 x 12 x 15	nicht leitf.
		8150011	●	transparent	37 x 12 x 15	nicht leitf.
		8150012	●	transparent	37 x 12 x 15	nicht leitf.
		8150013	●	transparent	37 x 12 x 15	nicht leitf.
		8150014	●	transparent	37 x 12 x 15	nicht leitf.
		8150015	○	○	37 x 12 x 15	nicht leitf.
		8150016	●	●	37 x 12 x 15	nicht leitf.
		8150017	●	●	37 x 12 x 15	nicht leitf.
		8150018	●	●	37 x 12 x 15	nicht leitf.
		8150019	●	●	37 x 12 x 15	nicht leitf.
N 3		8150020	○	transparent	41 x 37 x 15	nicht leitf.
		8150021	●	transparent	41 x 37 x 15	nicht leitf.
		8150022	●	transparent	41 x 37 x 15	nicht leitf.
		8150023	●	transparent	41 x 37 x 15	nicht leitf.
		8150024	●	transparent	41 x 37 x 15	nicht leitf.
		8150025	○	○	41 x 37 x 15	nicht leitf.
		8150026	●	●	41 x 37 x 15	nicht leitf.
		8150027	●	●	41 x 37 x 15	nicht leitf.
		8150028	●	●	41 x 37 x 15	nicht leitf.
		8150029	●	●	41 x 37 x 15	nicht leitf.
N 4		8150030	○	transparent	68 x 57 x 15	nicht leitf.
		8150031	●	transparent	68 x 57 x 15	nicht leitf.
		8150032	●	transparent	68 x 57 x 15	nicht leitf.
		8150033	●	transparent	68 x 57 x 15	nicht leitf.
		8150034	●	transparent	68 x 57 x 15	nicht leitf.
		8150035	○	○	68 x 57 x 15	nicht leitf.
		8150036	●	●	68 x 57 x 15	nicht leitf.
		8150037	●	●	68 x 57 x 15	nicht leitf.
		8150038	●	●	68 x 57 x 15	nicht leitf.
		8150039	●	●	68 x 57 x 15	nicht leitf.
N 5		8150040	○	transparent	180 x 68 x 15	nicht leitf.
		8150041	●	transparent	180 x 68 x 15	nicht leitf.
		8150042	●	transparent	180 x 68 x 15	nicht leitf.
		8150043	●	transparent	180 x 68 x 15	nicht leitf.
		8150044	●	transparent	180 x 68 x 15	nicht leitf.
		8150045	○	○	180 x 68 x 15	nicht leitf.
		8150046	●	●	180 x 68 x 15	nicht leitf.
		8150047	●	●	180 x 68 x 15	nicht leitf.
		8150048	●	●	180 x 68 x 15	nicht leitf.
		8150049	●	●	180 x 68 x 15	nicht leitf.



LEITFÄHIGE VERPACKUNGEN + SMD BOXEN

conductive boxes + SMD Boxes

8

SMD-BOXEN – LEITFÄHIG – DISSIPATIV

		Art.-Nr.	Unterteil	Deckel	Innenmaße	Ausführung
N 1		8150050	●	●	16 x 12 x 15	
		8150051	●	transparent*	16 x 12 x 15	
		8150058	●	●	16 x 12 x 15	
		8150059	●	●	16 x 12 x 15	
		8150055	●	transparent*	16 x 12 x 15	
		8150056	●	transparent*	16 x 12 x 15	
		8150057	●	transparent*	16 x 12 x 15	
		8150052	●	●	16 x 12 x 15	
		8150053	●	●	16 x 12 x 15	
		8150054	●	●	16 x 12 x 15	
N 1 halbe Höhe	a) Leitfähiger Blockschaum N1 5mm					
N 2		8150060	●	●	37 x 12 x 15	
		8150061	●	transparent*	37 x 12 x 15	
		8150068	●	●	37 x 12 x 15	
		8150069	●	●	37 x 12 x 15	
		8150065	●	transparent*	37 x 12 x 15	
		8150066	●	transparent*	37 x 12 x 15	
		8150067	●	transparent*	37 x 12 x 15	
		8150062	●	●	37 x 12 x 15	
		8150063	●	●	37 x 12 x 15	
		8150064	●	●	37 x 12 x 15	
N 2 halbe Höhe	a) Leitfähiger Blockschaum N2 5mm					
N 3		8150070	●	●	41 x 37 x 15	
		8150071	●	transparent*	41 x 37 x 15	
		8150078	●	●	41 x 37 x 15	
		8150079	●	●	41 x 37 x 15	
		8150075	●	transparent*	41 x 37 x 15	
		8150076	●	transparent*	41 x 37 x 15	
		8150077	●	transparent*	41 x 37 x 15	
		8150072	●	●	41 x 37 x 15	
		8150073	●	●	41 x 37 x 15	
		8150074	●	●	41 x 37 x 15	
N 4		8150080	●	●	68 x 57 x 15	
		8150081	●	transparent*	68 x 57 x 15	
		8150088	●	●	68 x 57 x 15	
		8150089	●	●	68 x 57 x 15	
		8150085	●	transparent*	68 x 57 x 15	
		8150086	●	transparent*	68 x 57 x 15	
		8150087	●	transparent*	68 x 57 x 15	
		8150082	●	●	68 x 57 x 15	
		8150083	●	●	68 x 57 x 15	
		8150084	●	●	68 x 57 x 15	


Nutzbare Innenmaße in mm.

*transparent = rauch-glasklar mit bedampfter Leitschicht als Oberfläche
Maßangaben ohne Gewähr, Irrtümer vorbehalten!



SMD-SCHRÄNKE MIT CHIP-CONTAINERN


N 1



Boxen lose

Art.-Nr. **8900056**

Schubfach gelb DISS mit TZ-Einlage
schw. ESD und 81 SMD-Boxen N1 gelb
DISS mit schw. ESD Deckeln



Boxen montiert


Art.-Nr. **8900052**

Schubfach schw. ESD mit 144 SMD-
Boxen N1 als Block gelb DISS mit
schw. ESD Deckeln

Art.-Nr. SMD-Schrank **8900034**

Schrank mit 3 Schubladen
inkl. 3 x 144 = 432 Stück


N 2



Boxen lose

Art.-Nr. **8900057**


Schubfach gelb DISS mit TZ-Einlage schw. ESD und
25 SMD-Boxen N2 gelb DISS mit schw. ESD Deckeln und
25 SMD-Boxen N2 schw. ESD mit gelben DISS Deckeln



Boxen montiert


Art.-Nr. **8900053**

Schubfach schw. ESD mit 72 SMD-
Boxen N2 als Block gelb DISS mit
schw. ESD Deckeln

Art.-Nr. SMD-Schrank **8900035**

Schrank mit 3 Schubladen
inkl. 3 x 72 = 216 Stück


N 3



Boxen lose

Art.-Nr. **8900058**

Schubfach gelb DISS mit TZ-Einlage
schw. ESD u. 25 SMD-Boxen N3 gelb
DISS mit schw. ESD Deckeln



Boxen montiert


Art.-Nr. **8900054**

Schubfach schw. ESD mit 36 SMD-
Boxen N3 als Block gelb DISS mit
schw. ESD Deckeln

Art.-Nr. SMD-Schrank **8900036**

Schrank mit 3 Schubladen
inkl. 3 x 36 = 108 Stück


N 4



Boxen montiert

Art.-Nr. **8900055**

Schubfach schw. ESD mit 16 SMD-
Boxen N4 als Block gelb DISS mit
schw. ESD Deckeln

Art.-Nr. SMD-Schrank **8900037**

Schrank mit 3 Schubladen
inkl. 3 x 16 = 48 Stück



Bekannt auch
als „Mäuseklo“®!!*

* ®Deutscher Markenschutz 3020110671729



Leitfähiges Material



Dissipatives Material

LEITFÄHIGE VERPACKUNGEN + SMD BOXEN conductive boxes + SMD Boxes

8


MIX-SMD-SCHRÄNKE



Art.-Nr. SMD-Schrank **8900038**

Schrank mit 3 Schubladen


inkl. 3 x 144 = 432 Stück



Art.-Nr. SMD-Schrank **8900042**


Schrank mit 3 Schubladen

inkl. 3 x 144 = 432 Stück



Art.-Nr. SMD-Schrank **8900046**

Schrank mit 4 Schubladen, je Schublade unterschiedliche SMD-Klappboxen



Art.-Nr. SMD-Schrank **8900039**

Schrank mit 3 Schubladen inkl.


3 x 72 = 216 Stück



Art.-Nr. SMD-Schrank **8900043**


Schrank mit 3 Schubladen inkl.

3 x 72 = 216 Stück



Art.-Nr. SMD-Schrank **8900047**


Schrank mit 4 Schubladen, je Schublade unterschiedliche SMD-Klappboxen



Art.-Nr. SMD-Schrank **8900040**

Schrank mit 3 Schubladen


inkl. 3 x 36 = 108 Stück



Art.-Nr. SMD-Schrank **8900044**


Schrank mit 3 Schubladen

inkl. 3 x 36 = 108 Stück



Art.-Nr. SMD-Schrank **8900048**


Schrank mit 4 Schubladen, je Schublade unterschiedliche SMD-Klappboxen



Art.-Nr. SMD-Schrank **8900041**

Schrank mit 3 Schubladen

inkl. 3 x 16 = 48 Stück



Art.-Nr. SMD-Schrank **8900045**

Schrank mit 3 Schubladen

inkl. 3 x 16 = 48 Stück




Art.-Nr. Sortimentskasten leitfähig **8120364**
(siehe Seite 95) mit Bestückung von SMD-Klappboxen auf Anfrage

Nutzbare Innenmaße in mm.

Maßangaben ohne Gewähr, Irrtümer vorbehalten!

83

SMD-SPULENABLAGESTÄNDER




Art.-Nr. **V 11-4** (nicht EGB)
mit 25 variablen Zwischenstegen und
durchgehender Kennzeichnungsschiene
(für Spulen Ø 250)
Grundmaße: 450 x 240
Farbe ☐



Art.-Nr. **V 11-4-6-10** (EGB)
mit 25 variablen Zwischenstegen und
durchgehender Kennzeichnungsschiene
(für Spulen bis Ø 250)
Grundmaße: 450 x 240
Farbe ☒



Art.-Nr. **V 11-8-6-10** (leitfähig)
Spulenständer zur flachen Lagerung von
SMD-Spulen bis Ø 180 (First in / First out)
Außenmaße: 186 x 173 x 210
Innenmaße: 182 x 169 x 190




Art.-Nr. **V 11-7**
mit 25 variablen Zwischenstegen und
durchgehender Kennzeichnungsschiene
(für Spulen bis Ø 330)
Grundmaße: 455 x 315
Farbe ☐




Art.-Nr. **V 11-7-6-10** (EGB)
mit 25 variablen Zwischenstegen und
durchgehender Kennzeichnungsschiene
(für Spulen bis Ø 330)
Grundmaße: 455 x 315
Farbe ☒



Art.-Nr. **V 11-9-6-10** (leitfähig)
Spulenständer zur flachen Lagerung von
SMD-Spulen bis Ø 330 (First in / First out)
Außenmaße: 339 x 319 x 210
Innenmaße: 335 x 315 x 190



Art.-Nr. **V 11-14**
mit 10 variablen Zwischenstegen und
durchgehender Kennzeichnungsschiene
(für Spulen bis Ø 380)
Grundmaße: 455 x 360
Farbe ☐



Art.-Nr. **V 11-14-6-10** (ESD)
mit 10 variablen Zwischenstegen und
durchgehender Kennzeichnungsschiene
(für Spulen bis Ø 380)
Grundmaße: 455 x 360
Farbe ☒



Art.-Nr. **V 11-15-6-10** (leitfähig)
Spulenständer zur flachen Lagerung
von SMD-Spulen bis Ø 380
(First in /First out)
Außenmaße: 380 x 370 x 250
Innenmaße: 375 x 365 x 230

SMD-SCHRÄNKE MIT CHIP-RUNDDOSEN

Lieferung der Schubladenfarben wie in den Bildern dargestellt



Art.-Nr. SMD-Schrank **8900103**

A1-1 SMD green + 252 grüne Dosen




Art.-Nr. SMD-Schrank **8900104**

A1-1 SMD red + 252 rote Dosen



Art.-Nr. SMD-Schrank **8900102**

A1-1 SMD blue + 252 blaue Dosen



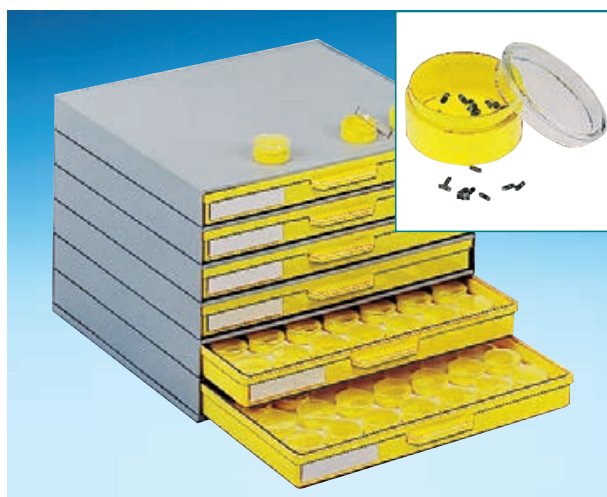
Art.-Nr. SMD-Schrank **8900105 ESD** 6-fach Schrank

mit Einlagen und 252 , Runddosen **V 1-12-6-10**, 27 Ø x 13
auf Anfrage **V 1-12** glasklar mit Leitschicht



Art.-Nr. SMD-Schrank **8900100**

A1-1 SMD white + 252 weiße Dosen



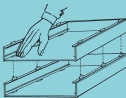
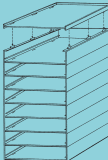

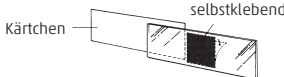

Art.-Nr. SMD-Schrank **8900101**

A1-1 SMD yellow + 252 gelbe Dosen

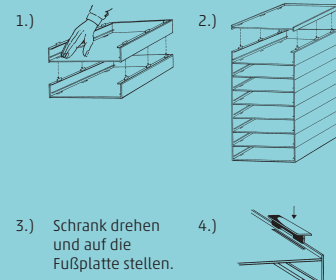
AUFBAUSCHRÄNKE STECKSYSTEM SCHRANK-TYP AFS 340/22

BESTANDTEILE



Artikelbeschreibung	Art.-Nr.	Anleitung zur Selbstmontage	
Schublade 340 x 250 x 22 innen	8162015	 1.)	 2.)
Aufbaurahmen 355 x 267 x 33 außen (mit Stecköffnungen)	8169037		
Fußplatte 355 x 267 x 8 außen (1 x pro Schrank)	8169038		
Abschlußstopfen 1 Satz = 6 Stück	8169039		
ZUSATZOPTIONEN		3.) Schrank drehen und auf die Fußplatte stellen.	4.) 
Kennzeichnungsschild selbstklebend 70 x 14 mit auswechselbaren Kärtchen	8169003	 Kärtchen selbstklebend	
Schubladenstopper	8169040		

Die Haltenocken müssen einzeln, deutlich hörbar einrasten. Demontage in umgekehrter Reihenfolge des Aufbauvorgangs.



Die Haltenocken müssen einzeln, deutlich hörbar einrasten. Demontage in umgekehrter Reihenfolge des Aufbauvorgangs.



Art.-Nr. **8900116**

Schublade: 340 x 250 x 22 (innen)

Ausführung: leitfähig

Bemerkungen: inkl. Kennzeichnungsschilder

Einsätze bitte gesondert bestellen (siehe unten)



Art.-Nr. **8900117**

Schublade: 340 x 250 x 22 (innen)

Ausführung: leitfähig

Bemerkungen: inkl. Kennzeichnungsschilder

Einsätze bitte gesondert bestellen (siehe unten)



Art.-Nr. **8162015** Unterteil

Art.-Nr. **+ 2422553** Deckel


Schubladeneinsatz: siehe unten

siehe unten als Sortimentskästen

Innenmaße: 340 x 250 x 22

Ausführung: leitfähig

TIEFGEZOGENE SCHUBLADENSTANDARDEINSÄTZE Innenmaße der Fächer, Innentiefe 17 mm, leitfähige Ausführung Liastat *) schwarz



Nutzbare Innenmaße in mm. * Material Liastat = leitfähig / antistatisches Material, schwarz. Oberflächenwiderstand je nach Verarbeitungskriterien 10^8 – 10^{10} Ohm.

Maßangaben ohne Gewähr, Irrtümer vorbehalten!

AUFBAUSCHRÄNKE STECKSYSTEM

SCHRANK-TYP AFS 340/40

BESTANDTEILE



Artikelbeschreibung	Art.-Nr.
Schublade 340 x 250 x 40 innen	8162028 ●
Aufbaurahmen 355 x 267 x 50 außen (mit Stecköffnungen)	8169078 ●
Fußplatte 355 x 267 x 8 außen (1 x pro Schrank)	8169038 ●
Abschlußstopfen 1 Satz = 6 Stück	8169039 ●

ZUSATZOPTIONEN

Kennzeichnungsschild selbstklebend,
70 x 25 mit auswechselbaren Kärtchen

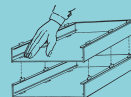
8169004

Schubladenstopper

8169040

Anleitung zur Selbstmontage

1.)

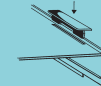


2.)

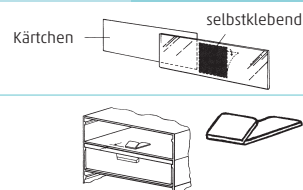


3.) Schrank drehen und auf die Fußplatte stellen.

4.)



Die Haltenocken müssen einzeln, deutlich hörbar einrasten. Demontage in umgekehrter Reihenfolge des Aufbauvorgangs.



Art.-Nr. **8900118**

Schublade: 340 x 250 x 40 (innen)

Ausführung: leitfähig

Bemerkungen: inkl. Kennzeichnungsschilder

Einsätze bitte gesondert bestellen

(siehe unten)



Art.-Nr. **8900119**

Schublade: 340 x 250 x 40 (innen)

Ausführung: leitfähig

Bemerkungen: inkl. Kennzeichnungsschilder

Einsätze bitte gesondert bestellen

(siehe unten)



Art.-Nr. **8900124**

Bemerkungen: weitere Infos siehe S. 80

2 Schubfächer: 6 x **2425716**


2 Schubfächer: 12 x **2425693**

2 Schubfächer: 24 x **2425704**


TIEFGEZOGENE SCHUBLADENSTANDARDEINSÄTZE Leitfähige Ausführung Liastat *) schwarz




Innenmaße der Fächer, Innentiefe 32 mm




TE 3 S-6-10



TE 6 S-6-10




TE 9 S-6-10



TE 12 S-6-10




TE 16 S-6-10




TE 22 S-6-10

Fächer am Boden gerundet



TE 22 AS-6-10



TE 25 S-6-10



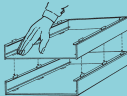
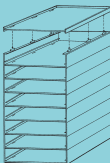
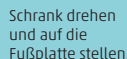


TE 30 S-6-10

Fächer am Boden gerundet

AUFBAUSCHRÄNKE STECKSYSTEM SCHRANK-TYP AFS 340/62

BESTANDTEILE




Artikelbeschreibung	Art.-Nr.	Anleitung zur Selbstmontage	
Schublade 340 x 250 x 62 innen	8162043		
Aufbaurahmen 355 x 267 x 75 außen (mit Stecköffnungen)	8169079		
Fußplatte 355 x 267 x 8 außen (1 x pro Schrank)	8169038		
Abschlußstopfen 1 Satz = 6 Stück	8169039		
ZUSATZOPTIONEN			
Kennzeichnungsschild selbstklebend, 70 x 25 mit auswechselbaren Kärtchen	8169004		
Schubladenstopper	8169040		



Art.-Nr. **8900120**
 Schublade: 340 x 250 x 62 (innen)
 Ausführung: leitfähig
 Bemerkungen: inkl. Kennzeichnungsschilder
 Einsätze bitte gesondert bestellen
 (siehe unten)



Art.-Nr. **8900121**
 Schublade: 340 x 250 x 62 (innen)
 Ausführung: leitfähig
 Bemerkungen: inkl. Kennzeichnungsschilder
 Einsätze bitte gesondert bestellen
 (siehe unten)



Art.-Nr. **8900125**
 Bemerkungen weitere Infos siehe S. 80
 1 Schubfach: 30 x **2425708**
 1 Schubfach: 15 x **2425697**
 1 Schubfach: 6 x **2425718**
 1 Schubfach: 3 x **2443738**

TIEFGEZOGENE SCHUBLADENSTANDARDEINSÄTZE Leitfähige Ausführung Liastat *) schwarz, Innenhöhe 53 mm



EGB-ROLLBOYS + EGB-SCHUBLADENSCHRÄNKE



Art.-Nr. **8900049**

mit 18 Schubladen mit Arbeitsmatte
(vgl. Innenmaße Schubf. Seite 87)

Außenmaße: 318 x 365 x 806

Bemerkungen: Einlagen bitte gesondert
bestellen, Zusatzteile



Art.-Nr. **8900050**

mit 12 Schubladen mit Arbeitsmatte
(vgl. Innenmaße Schubf. Seite 88)

Außenmaße: 318 x 365 x 806

Bemerkungen: Einlagen bitte gesondert
bestellen, Zusatzteile



Art.-Nr. **8900051**

mit 8 Schubladen mit Arbeitsmatte
(vgl. Innenmaße Schubf. Seite 89)

Außenmaße: 318 x 365 x 806

Bemerkungen: Einlagen bitte gesondert
bestellen, Zusatzteile



Art.-Nr. **Spiralkabel** hochelastisch

2,4 m, 2 x 1 MOhm Sicherheitswiderstand

Erd.-Kontaktanschluss: 10 mm Druckknopf



Art.-Nr. **Handgelenkarmband** verstellbar,

elastisch, eingewebte versilberte

Kunststoffasern, antiallergenisch



Art.-Nr. **8900031** mit 36 Schubladen

mit Arbeitsmatte 585 x 365

(vgl. Innenmaße Schubf. Seite 87)

Außenmaße: 585 x 365 x 806

Bemerkungen: Einlagen gesondert bestellen



Art.-Nr. **8900032** mit 24 Schubladen

mit Arbeitsmatte 585 x 365

(vgl. Innenmaße Schubf. Seite 88)

Außenmaße: 585 x 365 x 806

Bemerkungen: Einlagen gesondert bestellen



Art.-Nr. **8900033** mit 16 Schubladen

mit Arbeitsmatte 585 x 365

(vgl. Innenmaße Schubf. Seite 89)

Außenmaße: 585 x 365 x 806

Bemerkungen: Einlagen gesondert bestellen

LEITFÄHIGE EUROKÄSTEN



Leitfähige Eurokästen

Art.-Nr.	Griffart	Farbe	Außenmaße in mm	Innenmaße in mm
Euro 1-6-10	Griffkante	schwarz	400 x 300 x 120	370 x 270 x 115
Euro 2-6-10	Griffkante	schwarz	400 x 300 x 220	370 x 270 x 215
Euro 3-6-10	Griffkante	schwarz	600 x 400 x 120	570 x 370 x 115
Euro 4-6-10	Griffkante	schwarz	600 x 400 x 270	570 x 370 x 265
D Euro 1-2-6-10	Deckel für Euro 1 und Euro 2			
D Euro 3-4-6-10	Deckel für Euro 3 und Euro 4			

LEITFÄHIGE FALTKÄSTEN



Leitfähige Faltkästen - Euronorm Kästen

Art.-Nr.	Außenmaße in mm	Innenmaße in mm
FB 4322 ESD	400 x 300 x 220	365 x 265 x 215
FB 4327 ESD	400 x 300 x 270	365 x 265 x 265
FB 6422 ESD	600 x 400 x 220	567 x 367 x 212
FB 6427 ESD	600 x 400 x 270	567 x 367 x 262
DFD 43 ESD	400 x 300	Deckel ESD
DFD 64 ESD	600 x 400	Deckel ESD

Weitere Größen auf Anfrage

EINSATZTABLETTS EUROKASTEN



Einsatztablett für Eurokästen

Art.-Nr. **ET-1-6-10**

Art.-Nr. **EK 1-2/LWB** (400 x 300) stapelbar

Innenmaße: 310 x 250 x 20



Einsatztablett für Eurokästen

Art.-Nr. **ET-3-6-10**

Art.-Nr. **EK 3-4/LWB** stapelbar

Innenmaße: 520 x 345 x 60



Paletten für kleine Leiterplatten

Art.-Nr. **TL 1** für 16 Leiterplatten 105 x 50

Maße: 350 x 225 x 30

Art.-Nr. **TL 2** für 15 Leiterplatten 100 x 40

Maße: 350 x 250 x 30

Art.-Nr. **TL 3** für 45 Leiterplatten 50 x 30

Maße: 350 x 250 x 23

SMD-SORTIER BOXEN



Art.-Nr. **8900126**

SMD-Verpackungs-Set mit
32 Vertiefungen 18 Ø x 12
mit Einzeldeckel (nicht leitfähig)



Art.-Nr. **8900128** (leitfähig) schwarz
für 6 Stück **V 11-5** (ohne Deckel)

Art.-Nr. **8900127**
nicht leitfähig



Art.-Nr. **2427874**

V5-27 ESD: 77 x 55 x 12
Einlage: 35 Fächer (ca. 7 x 6 mm Boden)

SMD-SORTIER BOXEN



Art.-Nr. **V 11-1**

SMD-Verpackungs-Set mit 130 Dosen
und Schaumstoffraster

Art.-Nr. **V 4-1**

6 x 6 x 19
(nicht leitfähig)




Art.-Nr. **V 11-3**

SMD-Verpackungs-Set mit 60 Dosen
und Schaumstoffraster

Art.-Nr. **V 4-1**

6 x 6 x 19
(nicht leitfähig)

LEITERPLATTEN L-PROFILE



Art.-Nr.: **LP 1** Leiterplatten-L-Profil

Maße: 200 x 274 x 93

Art.-Nr.: **LP 2** Leiterplatten-L-Profil

Maße: 350 x 263 x 125

25 Rillen für Leiterplatten Transport/
Lagerung Kundendienstwerkstatt



VARIABLER LEITERPLATTENSCHRANK

mit flachen, breiten Schubladen
(leitfähig)

Art.-Nr. **A1-Z**


Vario ESD

Innenmaße: 380 x 345 x 18

mit 3 mm leitfähigem Schaum

Bemerkungen: Siehe auch Seite 116

Zahnschrank Zubehör



RUNDDOSEN

Art.-Nr.	V 1-12-6-6-10-10	V 1-11-6-6-10-10	V 2-101-6-6-10-10	V 2-102-6-6-10-10
Innenmaße	26 Ø x 13	26 Ø x 17,5	52 Ø x 40	52 Ø x 67



SCHNAPP-VERSCHLUSS

Art.-Nr.	V 20-200 ESD	V 20-201 ESD	V 20-202 ESD	V 20-203 ESD	V 20-204 ESD	V 20-205 ESD
Innenmaße	32 x 32 x 8	55 x 39 x 10	66 x 47 x 13	92 x 65 x 17	111 x 78 x 26	134 x 95 x 30



*) mit Steckschaum 8 mm Art. Nr. V3-.../9-6-10

RECHTECKDOSEN

Art.-Nr.	V 3-4A-6-6-10-10*	V 3-12-6-6-10-10*	V 3-18-6-6-10-10*	V 3-40-6-6-10-10*
Innenmaße	27 x 27 x 12	50 x 30 x 16	57 x 36 x 17	80 x 50 x 27



Art.-Nr.	V 6-4-6-6-10-10	V 3-10-6-6-10-10	V 3-53-6-6-10-10	V 3-37-6-6-10-10	V 3-54-6-6-10-10
Innenmaße	6 Fächer je 19 x 15 x 5	49,5 x 39,5 x 5	102 x 25 x 10	75 x 75 x 27	102 x 85 x 47



◀ Ar.-Nr. Stapeldosen, Stülpdeckel

V 3-16-6-6-10-10	55 x 55 x 25/16 innen
V 3-17-6-6-10-10	55 x 55 x 35/26 innen
V 3-59-6-6-10-10	115 x 55 x 35/26 innen
V 3-61-6-6-10-10	115 x 115 x 55/46 innen

Ar.-Nr. Stapeldosen, Scharnierdeckel ▶

V 8-1-6-6-10-10	75 x 50 x 33 innen
V 8-2-6-6-10-10	75 x 50 x 45 innen
V 8-5-6-6-10-10	106 x 75 x 46 innen
V 8-7-6-6-10-10	156 x 106 x 46 innen

EGB-Schaumstoffeinlagen auf Anfrage



STAPELDOSEN



SCHARNIERBOXEN

Art.-Nr.	V 20-29-6-10	V 20-30-6-10	V 20-31-6-10	V 20-32-6-10	V 20-33-6-10
Innenmaße	130 x 80 x 14	130 x 80 x 30	130 x 80 x 50	178 x 133 x 78	221 x 121 x 55

SORTIMENTSKÄSTEN-SERIE SOK 108 ESD

TIEFGEZOGENE EINSÄTZE (schwarz)



Art.-Nr. **8120370**

Innenmaße 185 x 108 x 10



Art.-Nr. **8129012**

Innenmaße 185 x 108 x 29

SORTIMENTSKÄSTEN-SERIE SOK 166 ESD



Art.-Nr. **8120364**

Innenmaße 295 x 166 x 21



Art.-Nr. **8120365**

Innenmaße 295 x 166 x 39



2448799
Fächer: 9

2448800
Fächer: 15

2448801
Fächer: 24




2448802
Fächer: 2

2448803
Fächer: 12

2448804
Fächer: 17

2448805
Fächer: 20




2448806
Fächer: 15

2448807
Fächer: 35

2448808
Fächer: 54

2448809
Fächer: 72



2448810
Fächer: 6

2448811
Fächer: 12

2448812
Fächer: 15


SORTIMENTSKÄSTEN-SERIE SOK 295 – 008/008

NEW




Leitfähiges Material

Art.-Nr.	8120383
Innenmaße	295 x 164 x 16
Höhe Untert.	8 mm
Farben:	● ●



Leitfähiges Material

Art.-Nr. **2500114** Fächer: 54



Leitfähiges Material


Art.-Nr. **2500115** Fächer: 72

SORTIMENTSKÄSTEN-SERIE SOK 295 – 030/008

NEW



Art.-Nr.	8129024
Innenmaße	295 x 164 x 38
Höhe Untert.	30 mm
Farben:	● ●




Leitfähiges Material

Art.-Nr. **2500128** Fächer: 6



Leitfähiges Material

Art.-Nr. **2500130** Fächer: 12



Leitfähiges Material

Art.-Nr. **2500131** Fächer: 15



Übersicht für Koffer		Koffer + Schaumstoffeinlagen leitfähig ESD			Tiefzieheinlagen leitfähig ESD		
Art-Nr. Leerkoffer	Innenmaße	Art-Nr. Koffer mit Noppenschaum	Art-Nr. Koffer mit Rasterschaum	Rastermaße	Artikel-Nr. Einlage	Anzahl Fächer	Fachgröße
K 2012 ESD	120 x 80 x 24	K 2012 ESD Noppe			TE 4 K12-6-10	4	53 x 38
					TE 6 K12-6-10	6	38 x 35
					TE 12K12-6-10	12	25 x 24
K 2005 ESD	170 x 130 x 37	K 2005 ESD Noppe			TE 6 K5-6-10	6	56 x 50
					TE 9 K5-6-10	9	50 x 36
K 2001 ESD	240 x 170 x 42	K 2001 ESD Noppe	K 2001 ESD Raster	10 x 10 x 17	TE 6 K1-6-10	6	77 x 72
					TE 9 K1-6-10	9	72 x 50
					TE 12K1-6-10	12	53 x 50
K 2004 ESD	270 x 185 x 76	K 2004 ESD Noppe	K 2004 ESD Raster	10 x 10 x 30	TE 6 K4-6-10	6	81 x 78
					TE 9 K4-6-10	9	81 x 50
K 2006 ESD	335 x 240 x 71	K 2006 ESD Noppe	K 2006 ESD Raster	10 x 10 x 30	TE 4 K6-6-10	4	149 x 104
					TE 8 K6-6-10	8	104 x 70
K 2000 ESD	340 x 250 x 53	K 2000 ESD Noppe	K 2000 ESD Raster	12 x 12 x 20	TE 6 K-6-10	6	157 x 71
					TE 9 K-6-10	9	102 x 71
					TE 12 K-6-10	12	75 x 71
					TE 24 K-6-10	24	50 x 47
K 2007 ESD	365 x 245 x 105	K 2007 ESD Noppe	K 2007 ESD Raster	15 x 15 x 70	entfällt		
K 2011 ESD	375 x 265 x 80	K 2011 ESD Noppe	K 2011 ESD Raster	12 x 12 x 20	TE 6 K11-6-10	6	168 x 71
					TE 9 K11-6-10	9	108 x 71
					TE 12 K11-6-10	12	79 x 71
K 2003 ESD	410 x 272 x 113	K 2003 ESD Noppe	K 2003 ESD Raster	15 x 15 x 70			

LEITFÄHIGE KOFFER UND EINLAGEN (siehe Tabelle Seite 96)



Art.-Nr.	K 2012 ESD	K 2005 ESD	K 2001 ESD	K 2004 ESD	K 2006 ESD	K 2000 ESD	K 2007 ESD	K 2011 ESD	K 2003 ESD
Innenmaße	120 x 80 x 24	170 x 130 x 37	240 x 170 x 42	270 x 185 x 76	335 x 240 x 71	340 x 250 x 53	365 x 245 x 105	375 x 265 x 80	410 x 272 x 113

STANDARDEINLAGEN Bitte Art.-Nr. gesondert angeben! (siehe Tabelle Seite 96)



Rasterschaum-Set

Noppenschaum-Set

Tiefzieheinlage

LEITFÄHIGE KÄSTEN Neues Orga-System im EGB-Labor

ALU-SCHIENEN (ableitend)

Platte **8190015**

Platte **8190016**

8169092 (50 cm)

8169093 (100 cm)

Dreiecks-Clip

2423037

Haken 8190017

MAGNET-PINS

2425103

2425112

2425083

2423021

Leitfähiges Material

Art.-Nr.	8140027	8140028
Außenmaße	160 x 210 x 82	240 x 210 x 82
Innenmaße	126 x 178 x 79	208 x 178 x 79
Farbe	●	●

WEITERE LEITFÄHIGE SCHALEN



Art.-Nr. **A 4-1-6-10**

Grundfläche 175 x 100

oberer Rand 250 x 125

Innenhöhe 34 mm

Farbe ●



Art.-Nr. **A 4-2-6-10**

Grundfläche 190 x 120

Innenhöhe 50 mm

Farbe ●



Art.-Nr. **A 4-3-6-10**

Grundfläche: 210 x 150

oberer Rand: 260 x 200

Innenhöhe: 40 mm

Farbe ●



Art.-Nr. (a) **A 4-4 N-6-10**

Art.-Nr. (b) **A 4-70 N-6-10**

Außenmaße: 260 x 165

Höhe außen: (a) 45 (b) 70

Farbe ●

TRAGEGESTELL VERCHROMT FÜR 8 ODER 10 SCHALEN



Art.-Nr. **A 4-4 ESD TRAY**

Außenmaße: 610 x 190 x 252

Tragegestell verchromt mit

10 Schalen **A 4-4 N-6-10**

A 4-70 ESD TRAY

610 x 190 x 252

Tragegestell verchromt mit

8 Schalen **A 4-70 N-6-10**



- ARBEITSSCHALEN FÜR DENTALLABORS
- HOCHWERTIGE PRÄSENTATIONSBOX FÜR ZAHNARBEITEN
- MODELLVERSAND-BOXEN
- MODELLVERSAND-KOFFER
- MEMBRAN-VERSANDDOSEN FÜR MODELLE
- ZAHNSCHRÄNKE
- BEHÄLTER FÜR KLEINSCHLEIFKÖRPER
- ZAHNBOX FÜR KIDS

EINZELTEILE ORGA-SYSTEM



ALUSCHIENE





Zahnclip ZC 1

- 8190002
- 8190003
- 8190004
- 8190005
- 8190006
- 8190007
- 8190008
- 8190009
- 8190011
- 8190010

NEW

Haken, 5er Set
8190017




Zahnmagnet

○ 8190018		
● 8190019		
● 8190020		
● 8190021		
● 8190022		
● 8190023		
● 8190027		
● 8190024		
● 8190026		
● 8190025		

weitere Magnetformen siehe Seite 67

Magnetplatte 450/300 **8169096**



ARBEITSSCHALE 130 126 x 178 x 79 (Innenmaß)

Art.-Nr. ● 8140000

● 8140001

● 8140002

● 8140003

ARBEITSSCHALE 210 208 x 178 x 79 (Innenmaß)

Art.-Nr. ● 8140010

● 8140011

● 8140012

● 8140013

ARBEITSSCHALE 130, DENTAL-SET 126 x 178 x 79 (Innenmaß)

Art.-Nr. ● 8900138

● 8900141

● 8900142

● 8900143

ARBEITSSCHALE 210, DENTAL-SET 208 x 178 x 79 (Innenmaß)

Art.-Nr. ● 8900139

● 8900150

● 8900151

● 8900152

ZAHNCLIP

Art.-Nr. ● 8190002

● 8190003

● 8190004

● 8190005

ARBEITSSCHALE 130 126 x 178 x 79 (Innenmaß)



Art.-Nr. ● **8140004** ● **8140005** ● **8140006**

ARBEITSSCHALE 210 208 x 178 x 79 (Innenmaß)



Art.-Nr. ● **8140014** ● **8140015** ● **8140016**

ARBEITSSCHALE 130, DENTAL-SET 126 x 178 x 79 (Innenmaß)



Art.-Nr. ● **8900144** ● **8900145** ● **8900146**

ARBEITSSCHALE 210, DENTAL-SET 208 x 178 x 79 (Innenmaß)



Art.-Nr. ● **8900153** ● **8900154** ● **8900155**

ZAHNCLIP



Art.-Nr. ● **8190006** ● **8190007** ● **8190008**

ZUSATZAUSSTATTUNG



Aufstellplatte 130
8190000



Aufstellplatte 210
8190001



ZAHNCLIP



ARBEITSSCHALE 130 126 x 178 x 79 (Innenmaß)**Bringen Sie frische Farben ins Labor!**

Art.-Nr. ● 8140007

● 8140008

● 8140009

ARBEITSSCHALE 210 208 x 178 x 79 (Innenmaß)

Art.-Nr. ● 8140017

● 8140018

● 8140019

ARBEITSSCHALE 130, DENTAL-SET 126 x 178 x 79 (Innenmaß)

Art.-Nr. ● 8900147

● 8900148

● 8900149

ARBEITSSCHALE 210, DENTAL-SET 208 x 178 x 79 (Innenmaß)

Art.-Nr. ● 8900156

● 8900157

● 8900158

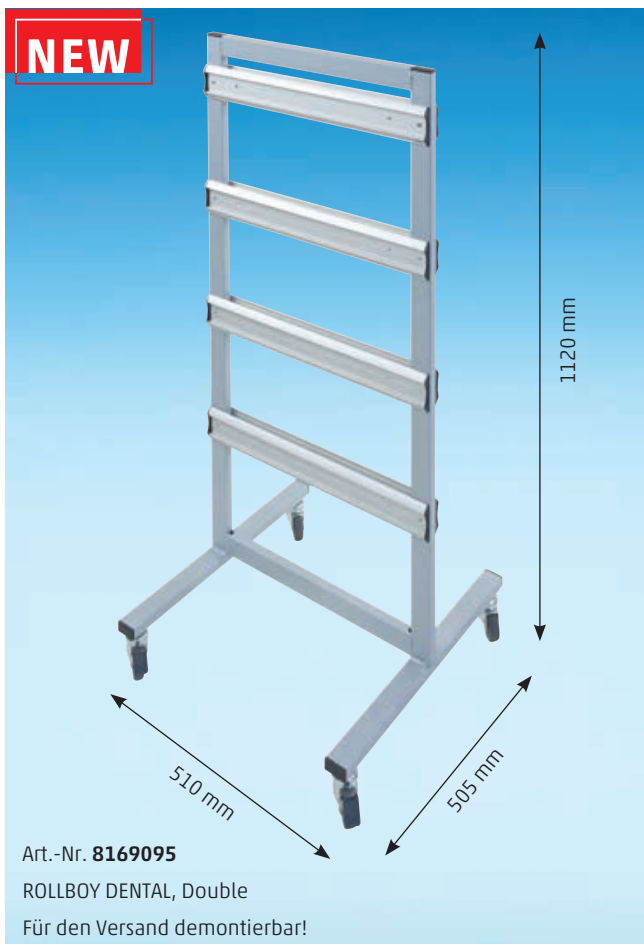
ZAHNCLIP

Art.-Nr. ● 8190009

● 8190010

● 8190011

DENTAL-ROLLBOYS FÜR DENTALLABORS



MEMBRANDOSEN FÜR DENTALBEREICH



8520027
außen 200 x 100 x 50

8520026
außen 125 x 125 x 50

8520024
außen 75 x 75 x 16

8520022
außen 75 x 50 x 16

8520025
außen 75 x 75 x 25

8520021
außen 50 x 50 x 25

8520023
außen 75 x 50 x 25

8520012
außen 50 x 50 x 16

8520011
außen 50 x 50 x 22

8520009
außen 80 x 40 x 18

8520065 **NEW**
außen 50 x 50 x 25
mit Einlage, 6 Fächer

8520061 **NEW**
außen 34 x 34 x 25

8520064 **NEW**
außen 50 x 50 x 25

8520067 **NEW**
außen 55 x 55 x 25

8520019
außen 39 x 39 x 18

8520018
außen 39 x 39 x 18

8520020
außen 39 x 39 x 18

8520017
außen 39 x 39 x 18

Innenliegende Membranfolie



ZAHNMEMBRANDOSEN

○ **8180000**
außen 135 x 128 x 75



● **8180004**
außen 135 x 128 x 75



● **8180002**
außen 135 x 128 x 75



● **8180001**
außen 135 x 128 x 75



● **8180005**
außen 135 x 128 x 75



8180008
außen 135 x 128 x 50



● **8180003**
außen 135 x 128 x 75



● **8180006**
außen 135 x 128 x 75



8580000
innen 60 x 50 x 25



Jede **ZMD 3** Box wird inkl. **Schaum-Set-Boden und Noppenschaum-Set** geliefert. Mit **Membranfolie** im Deckel.



Nur Schaumstoff-Set
8550000

DENTALKOFFER (je Größe 3 Farbkombinationen zur Auswahl)

Art.-Nr. 2428537
Versandkarton**Dentalkoffer K 2001 Dental-Set**

Innenmaße: 240 x 170 x 42

- für Zahnmodelle ohne Aufbauten
- Noppenschaum-Einlage und
- Bodenplatte

Art.-Nr. **8130000**
 Farben **Koffer** ☐
Verschluss ☒
Art.-Nr. **8130001**
 Farben **Koffer** ☒
Verschluss ☒
Art.-Nr. **8130002**
 Farben **Koffer** ☐
Verschluss ☐
Art.-Nr. 2428538
Versandkarton**Dentalkoffer K 2004 Dental-Set**

Innenmaße 270 x 185 x 76

- für Zahnmodelle ohne Aufbauten
- Noppenschaum-Einlage und
- Bodenplatte mit 4 Vertiefungen

Art.-Nr. **8130003**
 Farben **Koffer** ☐
Verschluss ☒
Art.-Nr. **8130004**
 Farben **Koffer** ☒
Verschluss ☒
Art.-Nr. **8130005**
 Farben **Koffer** ☐
Verschluss ☐
Art.-Nr. 2428538
Versandkarton**Dentalkoffer K 2002 Dental-Set**

Innenmaße 270 x 185 x 93

- für Zahnmodelle mit Aufbauten
- Noppenschaum-Einlage und
- Bodenplatte mit 4 Vertiefungen

Art.-Nr. **8130006**
 Farben **Koffer** ☐
Verschluss ☒
Art.-Nr. **8130007**
 Farben **Koffer** ☒
Verschluss ☒
Art.-Nr. **8130008**
 Farben **Koffer** ☐
Verschluss ☐

DENTALKOFFER (je Größe 3 Farbkombinationen zur Auswahl)

Dentalkoffer K 2006 Dental-Set

Innenmaße: 335 x 240 x 71, 6-Fach

- für Zahnmodelle ohne Aufbauten
- Noppenschaum-Einlage und
- Bodenplatte

Art.-Nr. **8130009**

Farben **Koffer** ☐
Verschluss ☒

Art.-Nr. **8130010**

Farben **Koffer** ☒
Verschluss ☒

Art.-Nr. **8130011**

Farben **Koffer** ☐
Verschluss ☐

Dentalkoffer K 2006 Dental-Set

Innenmaße: 335 x 240 x 71, 9-Fach

- für Zahnmodelle ohne Aufbauten
- Noppenschaum-Einlage und
- Bodenplatte

Art.-Nr. **8130012**

Farben **Koffer** ☐
Verschluss ☒

Art.-Nr. **8130013**

Farben **Koffer** ☒
Verschluss ☒

Art.-Nr. **8130014**

Farben **Koffer** ☐
Verschluss ☐

Dentalkoffer K 2007 Dental-Set

Innenmaße: 365 x 245 x 105, 8-Fach

- für Zahnmodelle mit Aufbauten
- Noppenschaum-Einlage und
- Bodenplatte

Art.-Nr. **8130015**

Farben **Koffer** ☐
Verschluss ☒

Art.-Nr. **8130016**

Farben **Koffer** ☒
Verschluss ☒

Art.-Nr. **8130017**

Farben **Koffer** ☐
Verschluss ☐

DENTAL-MULTIFUNKTIONSBOX



Art.-Nr. 8960004

Dental-Multifunktionsbox BIG


Ideal geeignet als Präsentations- und Arbeitsbox speziell für Zahnmodellarbeiten

- Gefertigt aus hochwertigem ABS-Kunststoff, Farbe blau
- Innenabmessung 296 x 164 x 57 mm
- Verschließ- und stapelbar
- Abwaschbar und damit hygienefähig
- Mit Bedruckung ab 50 Stück


Im Lieferumfang enthalten:

- 1 Box für zahntechnische Hilfsmittel
- 1 hygienefähige Funktionsbox
- Alle Schaumausschnitte
- Kennzeichnungsschild
- Im Deckel eingeklebte Klarsichtfolie für Laufzettel

ZUBEHÖR-BOXEN






Art.-Nr. 8960004

**WEISSE SCHARNIERBOXEN (MIT PU-SCHAUM)**




Art.-Nr.	Innenmaße
V20-3 white	35 x 35 x 12
V20-5 white	47 x 47 x 19
V20-54 white	88 x 88 x 25

BUNTE ZAHNSPANGEN-BOXEN

Zahnspangen-Box 25 (innen: 72 x 65 x 25)

Art.-Nr. 2423054 Art.-Nr. 2423055 Art.-Nr. 2423053 

Zahnspangen-Box 44 (innen: 72 x 65 x 44)

Art.-Nr. 2423051 Art.-Nr. 2423052 Art.-Nr. 2423050 

DENTALBOXEN (DIN-A5-Größe 211 x 147 x 65 mm)

- als Versand-, Arbeits- und Präsentationsmedium geeignet
- aus hochwertigen ABS-Kunststoff
- Unterteil weiß, Deckel transparent
- stapelbar + Schiebeverschluss silbergrau
- Box abwaschbar und hygienefähig
- Individuelle Bedruckung ab 50 Stück
- Schaumausschnitte verbleiben generell in den einzelnen Nestern

**NEW****Art-Nr. 8960015**

- **Dental-Versandbox INDIVIDUAL**
- Innenmaße Box: 211 x 147 x 65 mm
- Schaumeinlage aus PU Weichschaum anthrazit, Höhe 45 mm
- mit 2 Fächer für Zahnmodelle (Unter- und Oberkiefer)
- 1 Block herausnehmbar als Rasterschaum (10 x 10 mm)
- Rasterblock 120 x 80 mm

**NEW****Art-Nr. 8960013**

- **Dental-Multifunktionsbox SMALL**
- Innenmaße Box: 211 x 147 x 65 mm
- Schaumeinlage aus PU Weichschaum anthrazit, Höhe 55 mm
- mit 2 Fächer für Zahnmodelle (Unter- und Oberkiefer)
- 1 Fach mit hygienefähiger PP Box weiß V20-5 white 47 x 47 x 12 mm
- 2 Fächer für Zahnschienen

**NEW****Art-Nr. 8960014**

- **Dental-Versandbox STANDARD**
- Innenmaße Box: 211 x 147 x 65 mm
- Schaumeinlage aus PU Weichschaum anthrazit, Höhe 45 mm
- mit 4 Fächer für Zahnmodelle (Unter- und Oberkiefer)



Art.-Nr. 8120328

Versandbox Maxi

für Zahnmodelle ohne Aufbauten

Farbe box : blau

Ausführung: Filmscharnierbox

mit Filmverschlüssen

Einlagen: PU Noppe im Deckel ,

PU Plattenschaum Unterteil

Außenmaße : 225 x 170 45 mm

Innenmaße : 218 x 150 x 40 mm



Art.-Nr. 8130019

Versandbox TB Mini 2

für Zahnmodelle mit Aufbauten

Farbe: lichtgrau mit blauen Verschlüssen

Ausführung : Stapelbar mittels

übergreifender Seitenverschlüsse

Einlagen: PU Noppe im Deckel ,

gestanzter PU Schaum mit 5 Kavitäten

4 davon für Modellarbeiten

Außenmaße : 265 x 170 x 84 mm

Innenmaße : 248 x 158 x 67 mm



Art.-Nr. 8130018

Versandbox TB MINI T-LOC

für Zahnmodelle ohne Aufbauten

Farbe: lichtgrau mit blauen Verschlüssen

Ausführung: stapelbar mittels

drehbaren Frontverschluss

Einlagen: PU Noppe im Deckel ,

gestanzter PU Schaum mit 5 Kavitäten



davon 4 für Modellarbeiten

Außenmaße : 263 x 160 x 70 mm

Innenmaße : 254 x 154 x 53 mm

Die PREMIUM Präsentations-Boxen für Zahnmodelle

Präsentationsbox für ein Modell



PB DENTAL 10

Art.-Nr.: **2429401**


Innenmaße: 100 x 130 x 65

Außenmaße: 110 x 140 x 85

Farben: transparent

Material: PMMA

**Europäischer Gebrauchs-
und Geschmacksmusterschutz**



- Stabile Box mit 10 mm Ausgangsmaterial
- mit spezieller Schaumstoffeinlage mit vorge-
stanzten Ringen für die wahlweise Integration
von Unterbauten für Unterkiefer- und Ober-
kieferarbeiten z. B. Stanzring für Modell Tray
und für Zeiserplatte

Präsentationsbox für zwei Modelle



PB DENTAL 20

Art.-Nr.: **2424914**

Innenmaße: 200 x 130 x 65

Außenmaße: 210 x 140 x 85

Farben: transparent

Material: PMMA

**Europäischer Gebrauchs-
und Geschmacksmusterschutz**

- Siebdruck und weitere
Beschriftungsmöglichkeiten auf dem
Metallbügel auf Anfrage möglich

Die ECONOMIC Präsentations-Boxen für Zahnmodelle

Präsentationsbox für ein Modell



NEW

Glasklare Klappdeckel-Rechteckdose aus Acryl
mit hochwertiger PE-Schaumeinlage LD 45
schwarz zur Präsentation eines Zahnmodells
von Ober- oder Unterkiefer. Das Aufnahmefach
für das Modell ist durch eine vorbereitete
Stanzung vergrößerbar.

Art.-Nr. 2449501

Innenabmessung: 160 x 110 mm

Nutzbare Innenhöhe: 40 mm

Präsentationsbox für zwei Modelle



NEW

Art.-Nr. 2449502

Innenabmessung: 188 x 140 mm

Nutzbare Innenhöhe: 68 mm

SPEZIALBEHÄLTER FÜR KLEINSCHLEIFKÖRPER



Einzel- und Mehrfachverpackung, Schaft Ø 1,6 oder 2,35 mm (z. Teil 3, 3, 2, 6 mm)



Art.-Nr. **2427137** (für 1 Stück) Unterteil ● Deckel ①

- Schaft: Ø 2,35 (andere Farben auf Anfrage)
- Schaftlänge: 45
- außen: 14 x 14 x 57



Art.-Nr. **2428709** (für 7 Stück)

- Schaft: Ø 2,35
- Schaftlänge: 56
- außen: 42 x 28 x 60

NEW

Art.-Nr. **2449586** Schaft: Ø 1,6



Art.-Nr. **2428689** (für 18 Stück)

- Schaft: Ø 1,6
- Schaftlänge: 37
- außen: 56 x 42 x 40
- Raster: 8,4 x 12,1



Art.-Nr. **2428687** (für 12 Stück)

- Schaft: Ø 2,35
- Schaftlänge: 47
- außen: 56 x 42 x 50
- Raster: 12,6 x 12,1



Art.-Nr. **2428691** (für 18 Stück)

- Schaft: Ø 1,6
- Schaftlänge: 47
- außen: 56 x 42 x 50
- Raster: 8,4 x 12,1



Art.-Nr. **2428697** (für 10 Stück)

- Schaft: Ø 2,35
- Schaftlänge: 67
- außen: 84 x 56 x 71
- Raster: 12,6 x 25

SPEZIALBEHÄLTER FÜR KLEINSCHLEIFKÖRPERArt.-Nr. **2428706** (für 18 Stück)

- Schaft: Ø 2,35
- Schaftlänge: 67
- außen: 84 x 56 x 71
- Raster: 13 x 16,6



Schleifkörperdose für Kleinteile – liegend

Art.-Nr. **2428716**


- für 12 Stück 2,35 Ø Stege mittig
- Außenmaße: 77 x 66 x 19

Art.-Nr. **2428717**

- für 12 Stück 2,35 Ø Stege versetzt
- Außenmaße: 77 x 66 x 19

Art.-Nr. **2428718**

- für 12 Stück 2,35 Ø Scharnier
- Außenmaße: 114 x 60 x 23

PRÄSENTATIONSBOX FÜR SCHLEIFKÖRPER**PB DRILL**Art.-Nr.: **8129007**

Außenmaße: 110 x 140 x 85

Löcher: Ø 2,35

Material: Plexiglas

Looser Plexiglaseinsatz für

Schleifkörper mit 48 Löchern

ZAHNSPANGEN-BOXEN**Flache Zahnsparngen-Box**

Zahnsparngen-Box 25 (innen: 72 x 65 x 25)

Art.-Nr. **2423054** ●Art.-Nr. **2423055** ●Art.-Nr. **2423053** ●**Hohe Zahnsparngen-Box**

Zahnsparngen-Box 44 (innen: 72 x 65 x 44)

Art.-Nr. **2423051** ●Art.-Nr. **2423052** ●Art.-Nr. **2423050** ●

DER VARIABLE ZAHNSCHRANK

Art.-Nr. **8960002**


- variabler Aufbaurahmen, Höhe unbegrenzt aufstockbar
- Aufbaurahmen (410 x 370 x 32) mit selbstschneidenden Schrauben einfach zu befestigen
- Schublade A 1-Z/16 mit Einlage ZE 10 F für 72 Zahnleisten (Frontzähne 61 x 23) (s. Abbildung A)
- Schublade A 1-Z/16 mit Einlage ZE 11 F für 48 Zahnleisten (Backenzähne 90 x 23) (s. Abbildung B)

Art.-Nr. **8960003**

- Schubladenkoffer (Aluminium)
- bestehend aus 6 Schubladen 380 x 345 x 15
- Außenmaße Koffer: 435 x 400 x 168
- mit 2 seitlichen Griffen zum Tragen

Pendelverpackung / Einlagen aus Folienmaterial



- TIEFGEZOGENE STANDARD-EINLAGEN FÜR EURO-KÄSTEN / KLTS
- TIEFGEZOGENE KUNDENSPEZIFISCHE EINLAGEN
- TIEFGEZOGENE WASCHPALETTEN AUS PP-C
- LEITFÄHIGE AUSFÜHRUNG SCHWARZ MINDESTENS 50 STÜCK
- TRANSPORTBOXEN SIEHE KAPITEL 6

**Einlagen aus Schaumstoff**

- STANDARDWARE (NOPPE, RASTER)
- KUNDENSPEZIFISCH



WIE KÖNNTE IHRE SCHAUMSTOFFEINLAGE GESTALTET SEIN?

**DAS KLEINE 1 X 1 DER SCHAUMSTOFFEINLAGEN****SCHAUMSTOFFARTEN****► PU (Weichschaum)**

hohe Formbeständigkeit

große Elastizität

geringes Eigengewicht

Farbe

- Anthrazit
- Schwarz

► PE (Hartschaum)

lange Lebensdauer

hervorragende Materialeigenschaften

Farbe

- Anthrazit
- Schwarz
- Blau
- Rot
- Grün
- Weitere Farben auf Anfrage

FERTIGUNGSMÖGLICHKEITEN

- Stanzen ①
- Fräsen ②
- Wasserstrahlschnitt ③
- Formschnitt

ANWENDUNGEN

- Koffer
- Transportkästen
- Dosen

SCHAUMSTOFFEINLAGEN



Zur Selbstgestaltung von Koffereinsätzen der Einlagen für Eurokästen

Loose Rasterzuschnitte

loser Rasterzuschnitt	Rastermaß	Art.-Nr.
440 x 320 x 20	13 x 13	2425587
440 x 320 x 40	13 x 13	2425588
640 x 440 x 20	13 x 13	2425589
640 x 440 x 40	13 x 13	2425590



z. B. Schallschutz für Partykeller oder Übungsräume für Musiker

Plattenschaum

Plattenschaum	Art.-Nr.
2.000 x 1.000 x 10	2424924
2.000 x 1.000 x 20	2424925
2.000 x 1.000 x 30	2424926



z. B. Schallschutz für Partykeller oder Übungsräume für Musiker

Noppenschaum

Noppenschaum	Art.-Nr.
2.000 x 1.000 x 20	2424850
2.000 x 1.000 x 30	2424851
2.000 x 1.000 x 40	2424852
2.000 x 1.000 x 50	2424853

Zubehör:

1) Sprühkleber für Schäume



Art.-Nr. **Sprühkleber**

Sprühkleber, um Schaumstoffe in z.B. Koffern einfach und effizient zu befestigen.

2) Cuttermesser für Schaum




ÜBER 100 STANDARDEINLAGEN OHNE WERKZEUGKOSTEN AB LAGER LIEFERBAR

Alle Einlagen werden aus recycelbarem, weißen Polystyrol gefertigt. Die Fertigung aus elektrisch leitfähigem Material (Liestat) ist auch schon bei Kleinserien möglich. Anfertigung in anderen Materialien und Sonderfarben auf Anfrage.

Größen


- 1) **passend für Normalbehälter** (400 x 300)
Licefa **EK 1/LWB, EK 2/LWB**
- 2) **passend für Normalbehälter** (600 x 400)
Licefa **EK 3/LWB, EK 4/LWB**
- 3) **passend für KLT** (400 x 300)
Licefa **KLT 1, KLT 2**
- 4) **passend für KLT** (600 x 400)
Licefa **KLT 3, KLT 4**




Art.-Nr.	T 2-61	Wendestapelung
Außenmaße	352 x 252 x 10 (L x B x H)	Griffmulde
Rillen	14	Polystyrol weiß
	bis Ø 16 x 300 mm	Leitfähigkeit ab 50 Stück
Größe	EK 1 - EK 2	




Art.-Nr.	T 2-64	Wendestapelung
Außenmaße	553 x 353 x 38 (L x B x H)	Griffmulde
Rillen	16	Polystyrol weiß
	bis Ø 20 x 500 mm	Leitfähigkeit ab 50 Stück
Größe	EK 3 - EK 4	



Art.-Nr.	T 2-60	Wendestapelung
Außenmaße	340 x 250 x 13 (L x B x H)	Griffmulde
Rillen	10	Polystyrol weiß
	bis Ø 23 x 315 mm	Leitfähigkeit ab 50 Stück
Größe	EK 1 - EK 2	




Art.-Nr.	T 2-62	Wendestapelung
Außenmaße	352 x 252 x 15 (L x B x H)	Griffmulde
Rillen	7	Polystyrol weiß
	bis Ø 30 x 300 mm	Leitfähigkeit ab 50 Stück
Größe	EK 1 - EK 2	




Art.-Nr.	T 2-104	Wendestapelung
Außenmaße	335 x 245 x 9 (L x B x H)	Griffmulde
Rillen	15	Polystyrol weiß
	bis Ø 15 x 315 mm	Leitfähigkeit ab 50 Stück
Größe	KLT 1 - KLT 2	


STANDARDEINLAGEN




Art.-Nr.	T 2-30	Wendestapelung
Außenmaße	355 x 253 x 21 (L x B x H)	✓ Griffmulde
Vertiefungen	35	✓ Polystyrol weiß
	35 x 35 x 15	✓ Leitfähigkeit ab 50 Stück
Größe	EK 1 - EK 2	✓ PP-C ab 50 Stück




Art.-Nr.	T 2-45	✓ Wendestapelung
Außenmaße	553 x 353 x 24 (L x B x H)	✓ Griffmulde
Vertiefungen	78	✓ Polystyrol weiß
	50 x 31 x 10	✓ Leitfähigkeit ab 50 Stück
Größe	EK 3 - EK 4	




Art.-Nr.	T 2-44	✓ Wendestapelung
Außenmaße	355 x 253 x 20 (L x B x H)	✓ Griffmulde
Vertiefungen	20	✓ Polystyrol weiß
	57 x 46 x 15	✓ Leitfähigkeit ab 50 Stück
Größe	EK 1 - EK 2	✓ PP-C ab 50 Stück



Art.-Nr.	T 2-35	✓ Wendestapelung
Außenmaße	555 x 355 x 47 (L x B x H)	✓ Griffmulde
Vertiefungen	24	✓ Polystyrol weiß
	59 x 51 x 34	✓ Leitfähigkeit ab 50 Stück
Größe	EK 3 - EK 4	



Art.-Nr.	T 2-36	✓ Wendestapelung
Außenmaße	555 x 355 x 47 (L x B x H)	✓ Griffmulde
Vertiefungen	20	✓ Polystyrol weiß
	77 x 59 x 34	✓ Leitfähigkeit ab 50 Stück
Größe	EK 3 - EK 4	




Art.-Nr.	T 2-31	Wendestapelung
Außenmaße	355 x 253 x 26 (L x B x H)	✓ Griffmulde
Vertiefungen	15	✓ Polystyrol weiß
	80 x 35 x 20	✓ Leitfähigkeit ab 50 Stück
Größe	EK 1 - EK 2	✓ PP-C ab 50 Stück

Nutzbare Innenmaße in mm.

Maßangaben ohne Gewähr, Irrtümer vorbehalten!

STANDARDEINLAGEN




Art.-Nr.	T 2-40	✓ Wendestapelung
Außenmaße	553 x 353 x 29 (L x B x H)	✓ Griffmulde
Vertiefungen	21	✓ Polystyrol weiß
	85 x 65 x 17	✓ Leitfähigkeit ab 50 Stück
Größe	EK 3 - EK 4	✓ PP-C ab 50 Stück




Art.-Nr.	T 2-41	✓ Wendestapelung
Außenmaße	553 x 353 x 46 (L x B x H)	✓ Griffmulde
Vertiefungen	21	✓ Polystyrol weiß
	94 x 65 x 35	✓ Leitfähigkeit ab 50 Stück
Größe	EK 3 - EK 4	✓ PP-C ab 50 Stück




Art.-Nr.	T 2-46	✓ Wendestapelung
Außenmaße	553 x 353 x 44 (L x B x H)	✓ Griffmulde
Vertiefungen	12	✓ Polystyrol weiß
	112 x 106 x 35	✓ Leitfähigkeit ab 50 Stück
Größe	EK 3 - EK 4	



Art.-Nr.	T 2-32	✓ Wendestapelung
Außenmaße	355 x 253 x 25 (L x B x H)	✓ Griffmulde
Vertiefungen	12	✓ Polystyrol weiß
	90 x 50 x 20	✓ Leitfähigkeit ab 50 Stück
Größe	EK 1 - EK 2	✓ PP-C ab 50 Stück




Art.-Nr.	T 2-42	✓ Wendestapelung
Außenmaße	553 x 353 x 40 (L x B x H)	✓ Griffmulde
Vertiefungen	27	✓ Polystyrol weiß
	107 x 47 x 22	✓ Leitfähigkeit ab 50 Stück
Größe	EK 3 - EK 4	



Art.-Nr.	T 2-33	✓ Wendestapelung
Außenmaße	550 x 350 x 17 (L x B x H)	✓ Griffmulde
Vertiefungen	15	✓ Polystyrol weiß
	135 x 50 x 10	✓ Leitfähigkeit ab 50 Stück
Größe	EK 3 - EK 4	


STANDARDEINLAGEN



Art.-Nr.	T 2-34	Wendestapelung
Außenmaße	550 x 350 x 17 (L x B x H)	Griffmulde
Vertiefungen	42	Polystyrol weiß
	145 x 15 x 10	Leitfähigkeit ab 50 Stück
Größe	EK 3 - EK 4	




Art.-Nr.	T 2-43	Wendestapelung
Außenmaße	553 x 353 x 38 (L x B x H)	Griffmulde
Vertiefungen	7	Polystyrol weiß
	224 x 90 x 20	Leitfähigkeit ab 50 Stück
Größe	EK 3 - EK 4	PP-C ab 50 Stück




Art.-Nr.	T 2-100	Wendestapelung
Außenmaße	358 x 258 x 68 (L x B x H)	Griffmulde
Vertiefungen	15	Polystyrol weiß
	90 x 40 x 23	Leitfähigkeit ab 50 Stück
Größe	EK 1 - EK 2	



Art.-Nr.	T 2-101	Wendestapelung
Außenmaße	550 x 350 x 43 (L x B x H)	Griffmulde
Vertiefungen	2	Polystyrol weiß
	278 x 233 x 36	Leitfähigkeit ab 50 Stück
Größe	EK 3 - EK 4	



Art.-Nr.	T 2-102	Wendestapelung
Außenmaße	548 x 352 x 42 (L x B x H)	Griffmulde
Vertiefungen	6	Polystyrol weiß
	170 x 155 x 36	Leitfähigkeit ab 50 Stück
Größe	EK 3 - EK 4	




Art.-Nr.	T 2-103	Wendestapelung
Außenmaße	548 x 352 x 46 (L x B x H)	Griffmulde
Vertiefungen	12	Polystyrol weiß
	154 x 80 x 37	Leitfähigkeit ab 50 Stück
Größe	EK 3 - EK 4	


Nutzbare Innenmaße in mm.

Maßangaben ohne Gewähr, Irrtümer vorbehalten!


STANDARDEINLAGEN




Art.-Nr.	T 2-63	✓ Wendestapelung
Außenmaße	553 x 353 x 37 (L x B x H)	✓ Griffmulde
Vertiefungen	208	✓ Polystyrol weiß
	26 x 18 x 15	✓ Leitfähigkeit ab 50 Stück
Größe	EK 3 - EK 4	




Art.-Nr.	T 2-106	✓ Wendestapelung
Außenmaße	552 x 352 x 17 (L x B x H)	✓ Griffmulde
Vertiefungen	60	✓ Polystyrol weiß
	63 x 21 x 7	✓ Leitfähigkeit ab 50 Stück
Größe	EK 3 - EK 4	



Art.-Nr.	T 2-98	✓ Wendestapelung
Außenmaße	553 x 353 x 55 (L x B x H)	✓ Griffmulde
Vertiefungen	6	✓ Polystyrol weiß
	238 x 102 x 52	✓ Leitfähigkeit ab 50 Stück
Größe	EK 3 - EK 4	



Art.-Nr.	T 2-105	✓ Wendestapelung
Außenmaße	552 x 352 x 17 (L x B x H)	✓ Griffmulde
Vertiefungen	40	✓ Polystyrol weiß
	57 x 30 x 7	✓ Leitfähigkeit ab 50 Stück
Größe	EK 3 - EK 4	




Art.-Nr.	T 2-107	✓ Wendestapelung
Außenmaße	362 x 263 x 43 (L x B x H)	✓ Griffmulde
Vertiefungen	7	✓ Polystyrol weiß
	189 x 35 x 41	✓ Leitfähigkeit ab 50 Stück
Größe	EK 1 - EK 2	




Art.-Nr.	T 2-108	✓ Wendestapelung
Außenmaße	550 x 350 x 55 (L x B x H)	✓ Griffmulde
Vertiefungen	4	✓ Polystyrol weiß
	255 x 135 x 50	✓ Leitfähigkeit ab 50 Stück
Größe	EK 3 - EK 4	


STANDARDEINLAGEN




Art.-Nr.	T 2-109	✓ Wendestapelung
Außenmaße	550 x 350 x 58 (L x B x H)	✓ Griffmulde
Vertiefungen	3	✓ Polystyrol weiß
	295 x 155 x 55	✓ Leitfähigkeit ab 50 Stück
Größe	EK 3 - EK 4	




Art.-Nr.	T 2-76	✓ Wendestapelung
Außenmaße	352 x 252 x 20 (L x B x H)	✓ Griffmulde
Vertiefungen	320	✓ Polystyrol weiß
	Ø 7 x 15 mm	✓ Leitfähigkeit ab 50 Stück
Größe	EK 1 - EK 2	




Art.-Nr.	T 2-78	✓ Wendestapelung
Außenmaße	330 x 242 x 43 (L x B x H)	✓ Griffmulde
Vertiefungen	100	✓ Polystyrol weiß
	Ø 13,5 x 35 mm	✓ Leitfähigkeit ab 50 Stück
Größe	KLT 1 - KLT 2	



Art.-Nr.	T 2-80	✓ Wendestapelung
Außenmaße	352 x 252 x 40 (L x B x H)	✓ Griffmulde
Vertiefungen	70	✓ Polystyrol weiß
	Ø 15 x 40 mm	✓ Leitfähigkeit ab 50 Stück
Größe	EK 1 - EK 2	



Art.-Nr.	T 2-81	✓ Wendestapelung
Außenmaße	352 x 252 x 17 (L x B x H)	✓ Griffmulde
Vertiefungen	48	✓ Polystyrol weiß
	Ø 16 x 15 mm	✓ Leitfähigkeit ab 50 Stück
Größe	EK 1 - EK 2	




Art.-Nr.	T 2-82	✓ Wendestapelung
Außenmaße	352 x 252 x 18 (L x B x H)	✓ Griffmulde
Vertiefungen	80	✓ Polystyrol weiß
	Ø 17 x 14 mm	✓ Leitfähigkeit ab 50 Stück
Größe	EK 1 - EK 2	

Nutzbare Innenmaße in mm.

Maßangaben ohne Gewähr, Irrtümer vorbehalten!


STANDARDEINLAGEN




Art.-Nr.	T 2-83	✓ Wendestapelung
Außenmaße	330 x 243 x 55 (L x B x H)	✓ Griffmulde
Vertiefungen	81	✓ Polystyrol weiß
	Ø 18,5 x 40 mm	✓ Leitfähigkeit ab 50 Stück
Größe	KLT 1 - KLT 2	




Art.-Nr.	T 2-85	✓ Wendestapelung
Außenmaße	331 x 245 x 35 (L x B x H)	✓ Griffmulde
Vertiefungen	86	✓ Polystyrol weiß
	Ø 19 x 30 mm	✓ Leitfähigkeit ab 50 Stück
Größe	KLT 1 - KLT 2	✓ PP-C ab 50 Stück




Art.-Nr.	T 2-86	✓ Wendestapelung
Außenmaße	331 x 245 x 40 (L x B x H)	✓ Griffmulde
Vertiefungen	35	✓ Polystyrol weiß
	Ø 20 x 25 mm	✓ Leitfähigkeit ab 50 Stück
Größe	KLT 1 - KLT 2	



Art.-Nr.	T 2-84	✓ Wendestapelung
Außenmaße	330 x 243 x 58 (L x B x H)	✓ Griffmulde
Vertiefungen	64	✓ Polystyrol weiß
	Ø 18,5 x 50 mm	✓ Leitfähigkeit ab 50 Stück
Größe	KLT 1 - KLT 2	




Art.-Nr.	T 2-110	✓ Wendestapelung
Außenmaße	355 x 255 x 28 (L x B x H)	✓ Griffmulde
Vertiefungen	50	✓ Polystyrol weiß
	Ø 22 x 20 mm	✓ Leitfähigkeit ab 50 Stück
Größe	EK 1 - EK 2	



Art.-Nr.	T 2-111	✓ Wendestapelung
Außenmaße	350 x 273 x 80 (L x B x H)	✓ Griffmulde
Vertiefungen	100	✓ Polystyrol weiß
	Ø 19 x 22 mm	✓ Leitfähigkeit ab 50 Stück
Größe	KLT 1 - KLT 2	


STANDARDEINLAGEN




Art.-Nr.	T 2-87	Wendestapelung
Außenmaße	331 x 245 x 21 (L x B x H)	Griffmulde
Vertiefungen	76	Polystyrol weiß
	Ø 22 x 20 mm	Leitfähigkeit ab 50 Stück
Größe	KLT 1 - KLT 2	PP-C ab 50 Stück




Art.-Nr.	T 2-88	Wendestapelung
Außenmaße	352 x 252 x 60 (L x B x H)	Griffmulde
Vertiefungen	40	Polystyrol weiß
	Ø 21/31 x 38/25 mm	Leitfähigkeit ab 50 Stück
Größe	EK 1 - EK 2	




Art.-Nr.	T 2-89	Wendestapelung
Außenmaße	421 x 311 x 30 (L x B x H)	Griffmulde
Vertiefungen	88	Polystyrol weiß
	Ø 22,5 x 15 mm	Leitfähigkeit ab 50 Stück
Größe		



Art.-Nr.	T 2-90	Wendestapelung
Außenmaße	330 x 243 x 55 (L x B x H)	Griffmulde
Vertiefungen	50	Polystyrol weiß
	Ø 22,5 x 50 mm	Leitfähigkeit ab 50 Stück
Größe	KLT 1 - KLT 2	



Art.-Nr.	T 2-91	Wendestapelung
Außenmaße	421 x 311 x 31 (L x B x H)	Griffmulde
Vertiefungen	88	Polystyrol weiß
	Ø 25 x 30 mm	Leitfähigkeit ab 50 Stück
Größe		




Art.-Nr.	T 2-70	Wendestapelung
Außenmaße	352 x 252 x 17 (L x B x H)	Griffmulde
Vertiefungen	56	Polystyrol weiß
	Ø 30 x 15 mm	Leitfähigkeit ab 50 Stück
Größe	EK 1 - EK 2	PP-C ab 50 Stück


Nutzbare Innenmaße in mm.

Maßangaben ohne Gewähr, Irrtümer vorbehalten!


STANDARDEINLAGEN




Art.-Nr.	T 2-93	✓ Wendestapelung
Außenmaße	331 x 245 x 37 (L x B x H)	✓ Griffmulde
Vertiefungen	20	✓ Polystyrol weiß
	Ø 30/41 x 30/20 mm	✓ Leitfähigkeit ab 50 Stück
Größe	KLT 1 - KLT 2	




Art.-Nr.	T 2-94	✓ Wendestapelung
Außenmaße	421 x 311 x 35 (L x B x H)	✓ Griffmulde
Vertiefungen	54	✓ Polystyrol weiß
	Ø 33 x 30 mm	✓ Leitfähigkeit ab 50 Stück



Art.-Nr.	T 2-112	✓ Wendestapelung
Außenmaße	350 x 255 x 73 (L x B x H)	✓ Griffmulde
Vertiefungen	35	✓ Polystyrol weiß
	Ø 35 x 37 mm	✓ Leitfähigkeit ab 50 Stück
Größe	EK 1 - EK 2	



Art.-Nr.	T 2-95	✓ Wendestapelung
Außenmaße	352 x 252 x 34 (L x B x H)	✓ Griffmulde
Vertiefungen	35	✓ Polystyrol weiß
	Ø 35 x 30 mm	✓ Leitfähigkeit ab 50 Stück
Größe	EK 1 - EK 2	✓ PP-C ab 50 Stück




Art.-Nr.	T 2-47	✓ Wendestapelung
Außenmaße	562 x 363 x 43 (L x B x H)	✓ Griffmulde
Vertiefungen	96	✓ Polystyrol weiß
	Ø 35 x 35 mm	✓ Leitfähigkeit ab 50 Stück
Größe	EK 3 - EK 4	



Art.-Nr.	T 2-71	✓ Wendestapelung
Außenmaße	352 x 252 x 17 (L x B x H)	✓ Griffmulde
Vertiefungen	35	✓ Polystyrol weiß
	Ø 35,5 x 15 mm	✓ Leitfähigkeit ab 50 Stück
Größe	EK 1 - EK 2	✓ PP-C ab 50 Stück


STANDARDEINLAGEN



Art.-Nr.	T 2-72	Wendestapelung
Außenmaße	352 x 252 x 14 (L x B x H)	Griffmulde
Vertiefungen	35	Polystyrol weiß
	Ø 37,5 x 6 mm	Leitfähigkeit ab 50 Stück
Größe	EK 1 - EK 2	



Art.-Nr.	T 2-96	Wendestapelung
Außenmaße	421 x 311 x 14 (L x B x H)	Griffmulde
Vertiefungen	35	Polystyrol weiß
	Ø 40,5 x 35 mm	Leitfähigkeit ab 50 Stück



Art.-Nr.	T 2-49	Wendestapelung
Außenmaße	553 x 353 x 36 (L x B x H)	Griffmulde
Vertiefungen	70	Polystyrol weiß
	Ø 42 x 32 mm	Leitfähigkeit ab 50 Stück
Größe	EK 3 - EK 4	



Art.-Nr.	T 2-73	Wendestapelung
Außenmaße	352 x 252 x 17 (L x B x H)	Griffmulde
Vertiefungen	20	Polystyrol weiß
	Ø 50 x 15 mm	Leitfähigkeit ab 50 Stück
Größe	EK 1 - EK 2	PP-C ab 50 Stück



Art.-Nr.	T 2-48	Wendestapelung
Außenmaße	562 x 363 x 50 (L x B x H)	Griffmulde
Vertiefungen	40	Polystyrol weiß
	Ø 60 x 42 mm	Leitfähigkeit ab 50 Stück
Größe	EK 3 - EK 4	



Art.-Nr.	T 2-74	Wendestapelung
Außenmaße	352 x 252 x 17 (L x B x H)	Griffmulde
Vertiefungen	12	Polystyrol weiß
	Ø 67 x 15 mm	Leitfähigkeit ab 50 Stück
Größe	EK 1 - EK 2	PP-C ab 50 Stück

Nutzbare Innenmaße in mm.

Maßangaben ohne Gewähr, Irrtümer vorbehalten!

STANDARDEINLAGEN



Art.-Nr.	T 2-37	Wendestapelung
Außenmaße	550 x 350 x 38 (L x B x H)	Griffmulde
Vertiefungen	24	Polystyrol weiß
	Ø 70 x 30 mm	Leitfähigkeit ab 50 Stück
Größe	EK 3 - EK 4	PP-C ab 50 Stück



Art.-Nr.	T 2-97	Wendestapelung
Außenmaße	562 x 363 x 25 (L x B x H)	Griffmulde
Vertiefungen	11	Polystyrol weiß
	Ø 100 x 20 mm	Leitfähigkeit ab 50 Stück
Größe	EK 3 - EK 4	




Art.-Nr.	T 2-39	Wendestapelung
Außenmaße	550 x 350 x 31 (L x B x H)	Griffmulde
Vertiefungen	6	Polystyrol weiß
	Ø 160 x 20 mm	Leitfähigkeit ab 50 Stück
Größe	EK 3 - EK 4	



Art.-Nr.	T 2-75	Wendestapelung
Außenmaße	352 x 252 x 17 (L x B x H)	Griffmulde
Vertiefungen	6	Polystyrol weiß
	Ø 85 x 15 mm	Leitfähigkeit ab 50 Stück
Größe	EK 1 - EK 2	




Art.-Nr.	T 2-38	Wendestapelung
Außenmaße	550 x 350 x 37 (L x B x H)	Griffmulde
Vertiefungen	12	Polystyrol weiß
	Ø 100 x 30 mm	Leitfähigkeit ab 50 Stück
Größe	EK 3 - EK 4	PP-C ab 50 Stück




Art.-Nr.	T 2-113	Wendestapelung
Außenmaße	350 x 250 x 26 (L x B x H)	Griffmulde
Fächer	50	Polystyrol weiß
	42 x 22 x 21 mm	Leitfähigkeit ab 50 Stück
Größe	EK1 - EK2	PP-C ab 50 Stück

STANDARDEINLAGEN



Art.-Nr.	T 2-114	✓ Wendestapelung
Außenmaße	564 x 363 x 40 (L x B x H)	✓ Wendestapelung
Fächer	16	✓ Polystyrol weiß
	108 x 73 x 31 mm	✓ Leitfähigkeit ab 50 Stück
Größe	EK3 – EK4	✓ PP-C ab 50 Stück



Art.-Nr.	T 2-115	✓ Wendestapelung
Außenmaße	564 x 363 x 45 (L x B x H)	✓ Wendestapelung
Fächer	2	✓ Polystyrol weiß
	330 x 245 x 40 mm	✓ Leitfähigkeit ab 50 Stück
Größe	EK3 – EK4	✓ PP-C ab 50 Stück

TIEFGEZOGENE PALETTEN FÜR DREHTEILE UND WASCHPALETTEN

■ **STANDARDWASCHPALETTEN MIT RUNDEN VERTIEFUNGEN**

■ **STANDARDWASCHPALETTEN FREI STAPELBAR**

































■ **11 STANDARDEINLAGEN VORHANDEN**

- Temperaturbeständig bis ca. 110 °C
- Öl- und säurebeständig
- Bruchfest
- Durch Hinterschneidung im Werkzeug auch gedreht stapelbar

- Zusätzliche Konturfräsungen möglich
- Kundenlogo kann als Gravur integriert werden
- Punktuelle Aufnahme sowohl seitlich als auch am Boden des Trays ermöglicht eine optimale Umspülung
- Ablauf des Waschmediums durch Bohrungen am Boden
- Material-/Recyclingkennzeichen

TIEFGEZOGENE STANDARD EINLAGEN

Vacuum-formed standard inserts

Anzahl Fächer	Grundmaß Einlage L x B x H mm							
	120 x 80 x 24	153 x 107 x 30	170 x 130 x 37	185 x B x H	240 x 170 x 42	261 x 236 x 20	270 x 185 x H	292 x 175 x 16
1 - 5	 TE 4 K12	 TE 2 K9  TE 4 K9		 2448788 B:108 H:29		 TE 4 W  TE 5 W		
6 - 9	 TE 6 K12	 TE 6 K9	 TE 6 K5  TE 9 K5	 2448390 B:108 H:10	 TE 6 K1  TE 9 K1	 TE 6 W	 TE 6 K4 H:76 TE 6 K2 H:93  TE 9 K4 H:76 TE 9 K2 H:93	
10 - 19	 TE 12 K12			 2448789 B:108 H:29  2448391 B:108 H:10	 TE 12 K1	 TE 16 W  TE 16 AW  TE 18 W		
20 - 29				 2448392 B:108 H:10  2448790 B:108 H:29  2448791 B:108 H:29		 TE 24 W	 V24 Bond	
30 - 39						 TE 36 W		 V36 Bracket
40 - 49						 TE 42 W		
50 - 59						 TE 56 W		
	Seite 45	Seite 46	Seite 47	Seiten 26 + 27	Seite 49	Seite 72	Seite 49	

TIEFGEZOGENE STANDARD-EINLAGEN

Vacuum-formed standard inserts

10


































Anzahl Fächer	Grundmaß Einlage L x B x H mm						
	295 x 166 x H	295 x 175 x H	335 x 240 x 71	340 x 250 x H		356 x 211 x H	375 x 265 x 80
1 - 5		 EV 9-29 (3F) EV 9-26 (5F)	 TE 4 K6	 TE 3 S H:40	 TE 4-60 H:60		
6 - 8	 2448796 H:39	 2500101 H:42 EV 9-31 (8F) EV 9-17 (9F)	 TE 8 K6	 TE 6 S H: 40 TE 6-60 H: 62	 TE 9 S H: 40 TE 9-60 H: 62	 TE 6 K11	
9 - 19	 2448792 H:21 2448797 H:39 2448798 H:39	 EV 9-44 H: 20 2500102 H: 42 2500109 H: 20 2500103 H: 42		 TE 8-4 H: 22 TE 12-4 H: 22 TE 12 S H: 40 TE 12 K H: 53	 TE 9 S H: 40 TE 9-60 H: 62 TE 16-4 H: 22 TE 16 S H: 40	 TE 9 K11 TE 12 K11	
20 - 29		 2500111 H: 20 2500104 H: 42		 TE 22 S H: 40 TE 24 K H: 53	 TE 22 AS H: 40 TE 25-4 H: 22 TE 25 S H: 40		
30 - 39	 2448793 H:21	 2500113 H: 20 2500106 H: 42 2500107 H: 42		 TE 30-4 H: 22	 TE 30 S H: 40		
40 - 49				 TE 42-4 H: 22	 TE 45-4 H: 22		 V10-15
50 - 59	 2448794 H:21 2448795 H:21	 2500110 H: 20 2500108 H: 42				 V10-13/9 H:11 V10-16/9 H:14	
70 - 89		 2500112 H: 20		 TE 81-4 H: 22		 V10-12/9 H:11	
Seite 30 + 31		Seite 36 + 37	Seite 52	Seite 74 + 76 + 78		Seiten 55	

Maße in mm.

Maßangaben ohne Gewähr, Irrtümer vorbehalten!

133

























Anzahl Fächer	Grundmaß Einlage L x B x H mm						
	120 x 80 x 40	170 x 130 x 37	185 x 108 x H	240 x 170 x 42	261 x 236 x 20	270 x 185 x H	295 x 166 x H
4	 TE 4 K12-6-10		 2448802 H:29		 TE 4 W-6-10		
5 - 10	 TE 6 K12-6-10	 TE 6 K5-6-10	 2448799 H:10	 TE 6 K1-6-10	 TE 5 W-6-10  TE 6 W-6-10	 TE 6 K4-6-10	 2448810 H:39
11 - 17	 TE 12 K12-6-10		 2448803 H:29  2448800 H:10  2448804 H:29	 TE 12 K1-6-10	 TE 16 W-6-10  TE 16 AW-6-10		 2448806 H:21  2448811 H:39  2448812 H:39
18 - 35			 2448805 H:29  2448801 H:10		 TE 18 W-6-10  TE 24 W-6-10		 2448807 H:21
36					 TE 36 W-6-10	292 x 175 x 16	
42					 TE 42 W-6-10		
54						 2500114	 2448808 H:21
56					 TE 56 W-6-10		
72/81						 2500115	 2448809 H:21
	Seite 96	Seite 96	Seite 93	Seite 96	Seite 88	Seite 93 + 95	Seite 95



TIEFGEZOGENE STANDARDEINLAGEN

Vacuum-formed standard inserts

10

Anzahl Fächer	Grundmaß Einlage L x B x H mm					
	335 x 240 x 71	340 x 250 x 22	340 x 250 x 40	340 x 250 x 53	340 x 250 x 62	375 x 265 x 80
3			 TE 3 S-6-10			
4	 TE 4 K6-6-10				 TE 4-60-6-10	
6			 TE 6 S-6-10		 TE 6-60-6-10	 TE 6 K11-6-10
8	 TE 8 K6-6-10	 TE 8-4-6-10				
12		 TE 12-4-6-10	 TE 12 S-6-10	 TE 12 K-6-10		 TE 12 K11-6-10
16		 TE 16-4-6-10	 TE 16 S-6-10			
22		 TE 22 S-6-10 TE 22 AS-6-10				
24				 TE 24 K-6-10		
25		 TE 25-4-6-10	 TE 25 S-6-10			
30		 TE 30-4-6-10	 TE 30 S-6-10			
45		 TE 45-4-6-10				
72/81		 TE 81-4-6-10				
	Seite 96	Seite 89	Seite 90	Seite 96	Seite 91	Seite 96



LICEFA GmbH & Co. KG

Lemgoer Straße 11
D-32108 Bad Salzuflen

Fon +49 (0) 52 22 . 28 04-0
Fax +49 (0) 52 22 . 28 04-35

E-Mail info@licefa.de
Internet www.licefa.de



www.kontor-media.de